

ГЛАВНОЕ УПРАВЛЕНИЕ МЧС РОССИИ  
ПО СВЕРДЛОВСКОЙ ОБЛАСТИ



**АНАЛИЗ  
ОБСТАНОВКИ С ПОЖАРАМИ  
И ИХ ПОСЛЕДСТВИЯМИ  
НА ТЕРРИТОРИИ  
СВЕРДЛОВСКОЙ ОБЛАСТИ  
за 10 месяцев 2021 г.**

*Екатеринбург 2021*

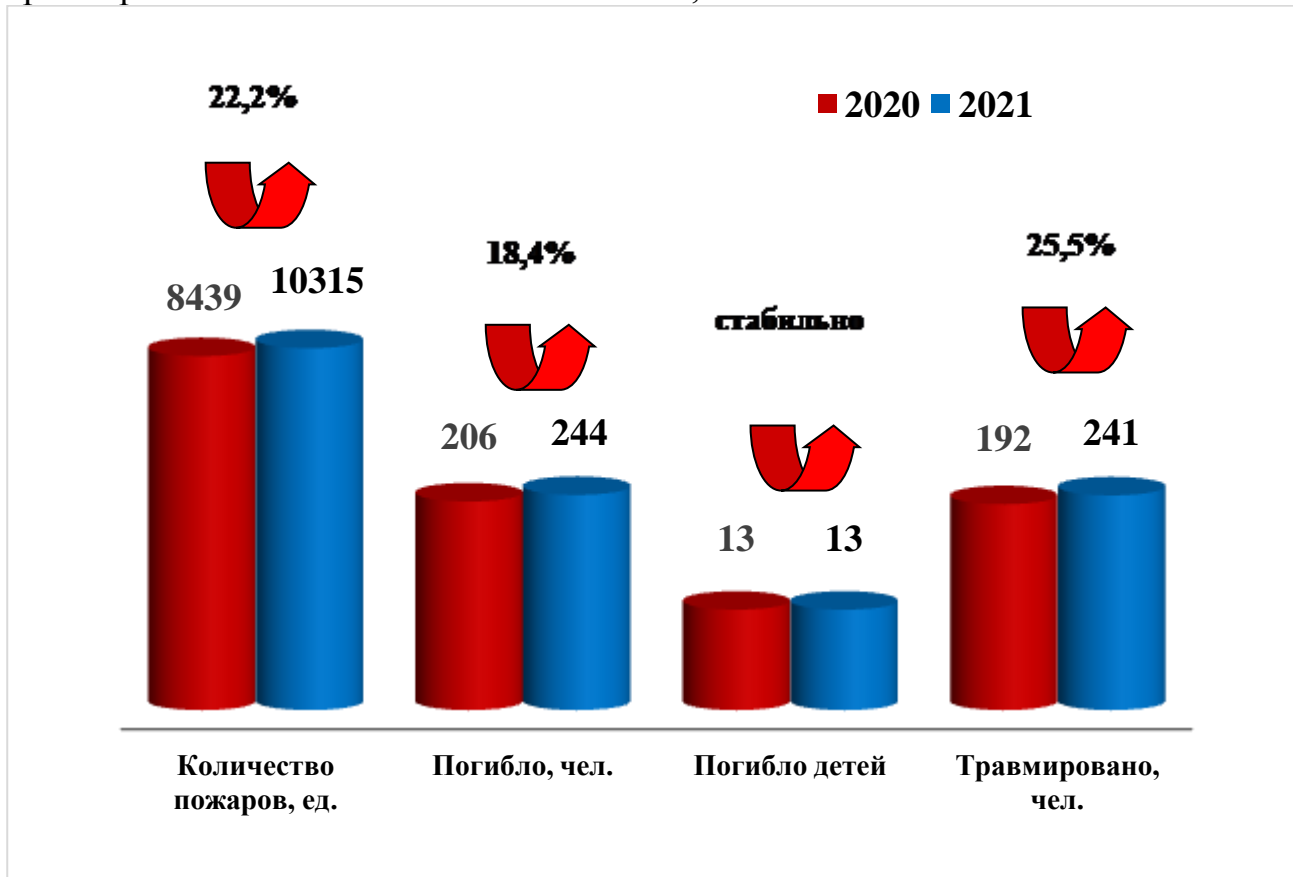
## 1. Основные показатели обстановки с пожарами и их последствиями в Свердловской области

За 10 месяцев 2021 года произошло 10315 пожаров, на которых погибло 244 человека, в том числе 13 несовершеннолетних, получили травмы 241 человек. Зарегистрированный материальный ущерб составляет 138,5 млн. рублей.

На пожарах эвакуировано 8686 человек, спасено 1478 человек и материальных ценностей на сумму 25,8 млн. рублей.

В среднем ежедневно происходило 34 пожара, на которых погиб 1 человек, получил травму 1 человек.

Количество пожаров на 100 тыс. человек населения – 239,29 пожаров, количество погибших на 100 тыс. человек населения – 5,66 человек, количество травмированных на 100 тыс. населения – 5,59 человека.



Сведения об обстановке с пожарами и их последствиями на поднадзорных объектах отображены в таблице 1.

Таблица 1

Виды объектов	Пожары, ед.	Гибель, чел.
<b>Поднадзорные объекты</b>	<b>348</b>	<b>4</b>
<b>из них объекты субъектов малого и среднего предпринимательства</b>	<b>35</b>	<b>1</b>
<b>% от общего количества на поднадзорных объектах</b>	<b>10,1</b>	<b>25,0</b>

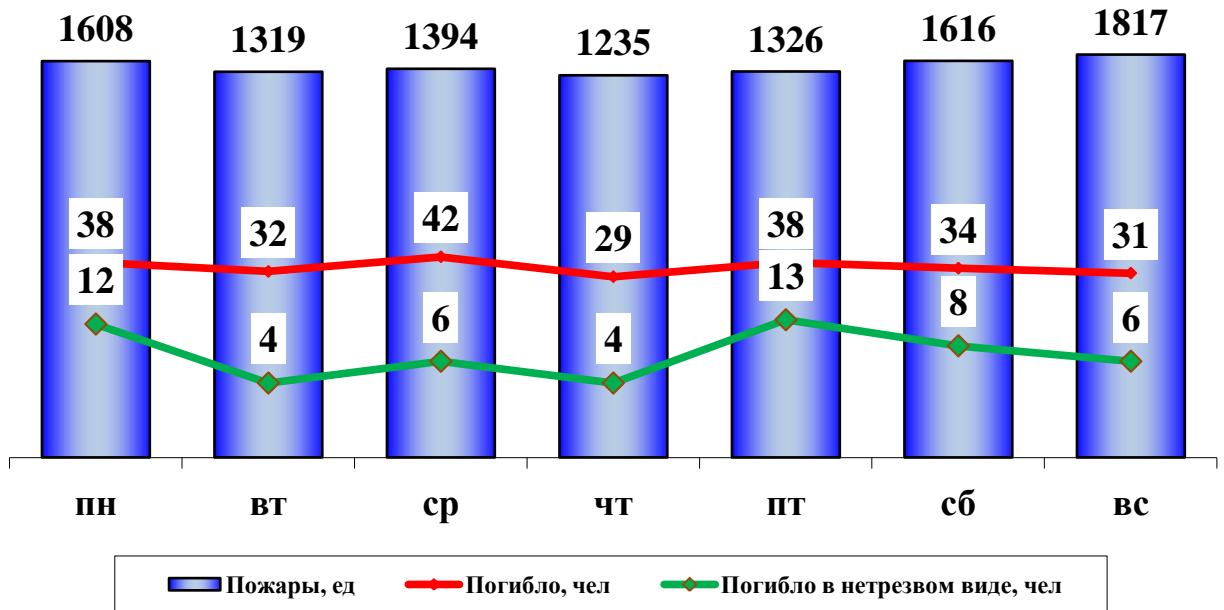
На неподнадзорных объектах произошло 9967 пожаров, на которых погибло 240 человек.

Наибольшее количество пожаров происходило в воскресенье – 1817 (18% от общего количества).

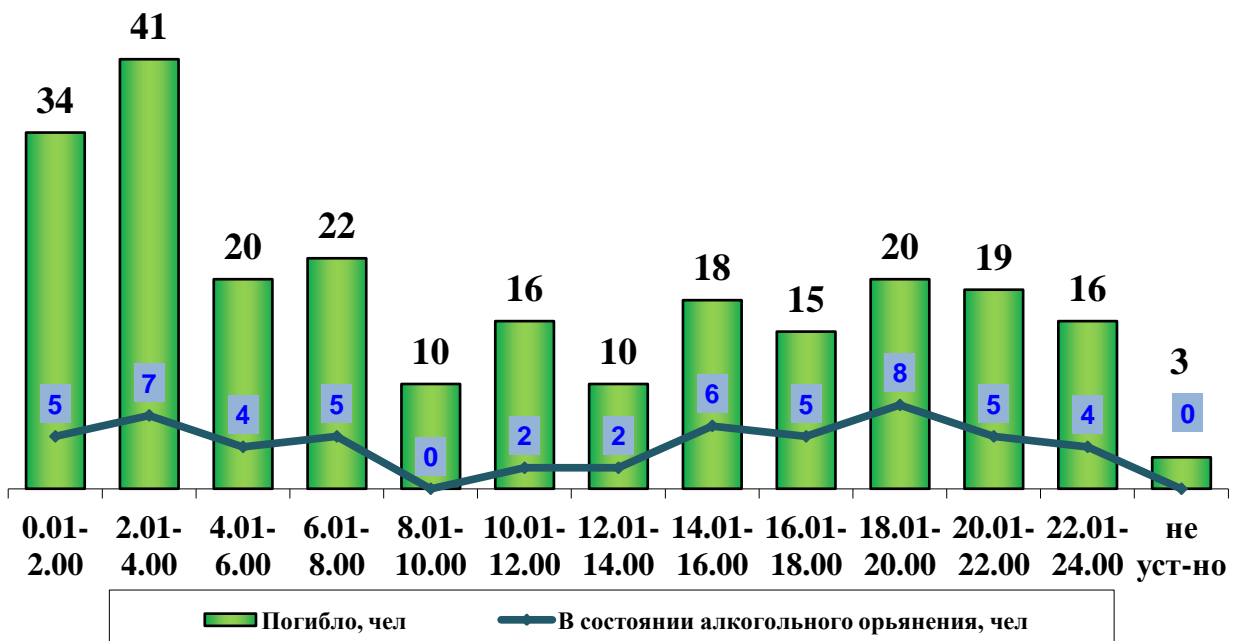
Наименьшее количество пожаров происходило в четверг – 1235 (12% от общего количества).

Наибольшее количество погибших зарегистрировано в среду – 42 (17% от общего количества).

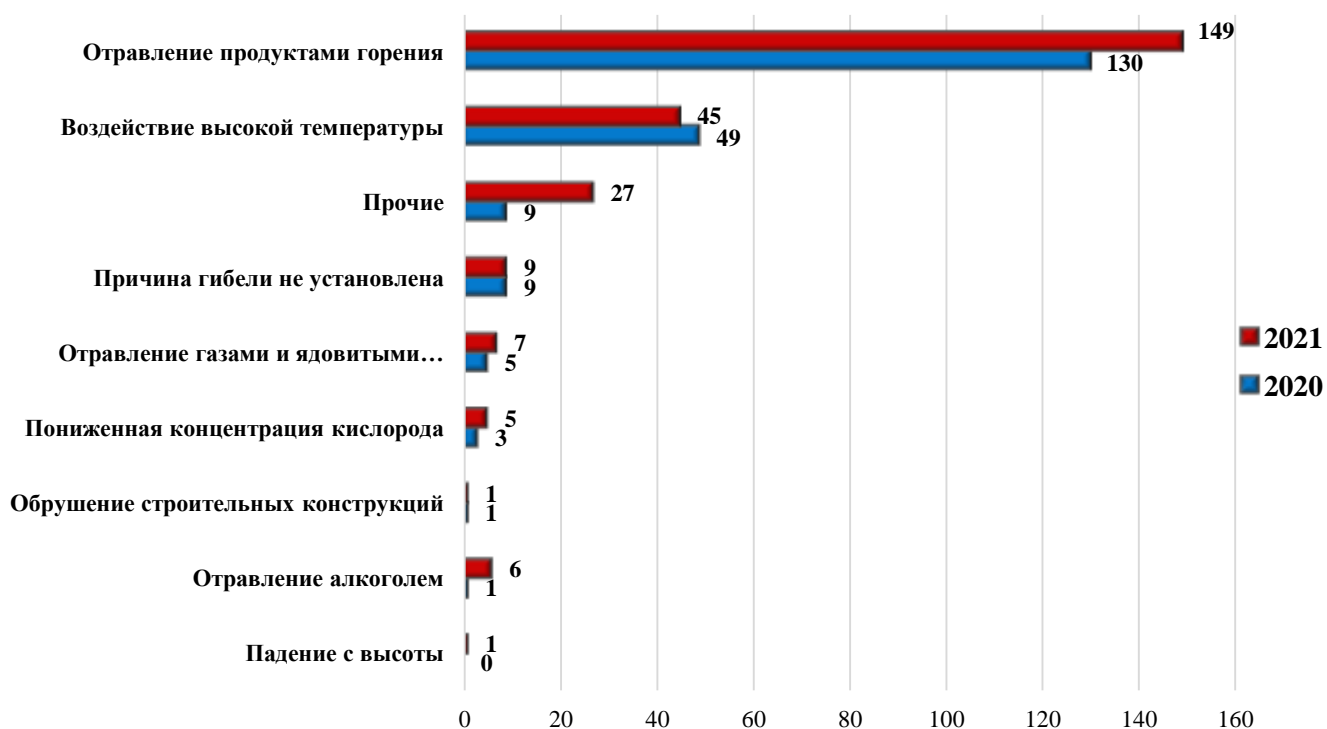
Наименьшее количество погибших зарегистрировано в четверг – 29 (12% от общего количества).



Наибольшее количество людей погибло в ночное время (00.00-08.00) – 117 человек (48% от общего количества). В 3 случаях момент гибели людей не установлен.



Наибольшее количество человек погибло вследствие отравления токсичными продуктами горения при пожаре – 149 человек (61% от общего количества).



### Распределение погибших по социальному положению

Наибольшее количество погибших составили пенсионеры – 74 человека (33% от общего количества).

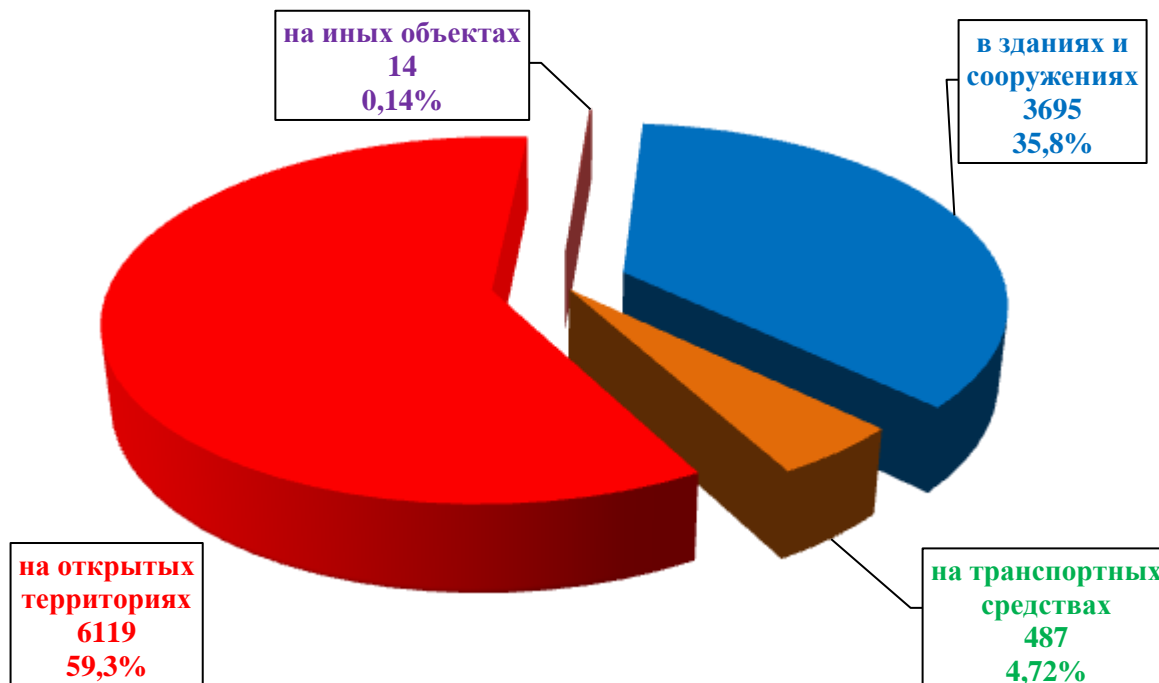
Таблица 2

Социальное положение погибших людей	2020	2021	%	% общ
Работник рабочих специальностей	35	47	34,3	19,3
Инженерно–технический работник	0	3	ув	1,2
Руководитель организации (предприятия)	0	0	стаб	0,0
Учащийся профессиональной образовательной организации или образовательной организации высшего образования	1	0	сн	0,0
Индивидуальный предприниматель	0	0	стаб	0,0
Безработный	52	37	-28,8	15,2
Лицо, находящееся в местах лишения свободы	0	0	стаб	0,0
Домработница	2	0	сн	0,0
Работник пожарной охраны	0	1	ув	0,4
Служащие	0	3	ув	1,2
Прочее трудоспособное население	1	9	ув в 9	3,7
Ребенок дошкольного возраста	9	8	-11,1	3,3
Ребенок младшего школьного возраста	3	4	33,3	1,6
Ребенок среднего и старшего школьного возраста	1	1	стаб	0,4
Пенсионер	65	78	20	32,0
Инвалид	7	11	57,1	4,5
БОМЖ	5	2	сн в 2,5	0,8
Иностранец	0	0	стаб	0,0

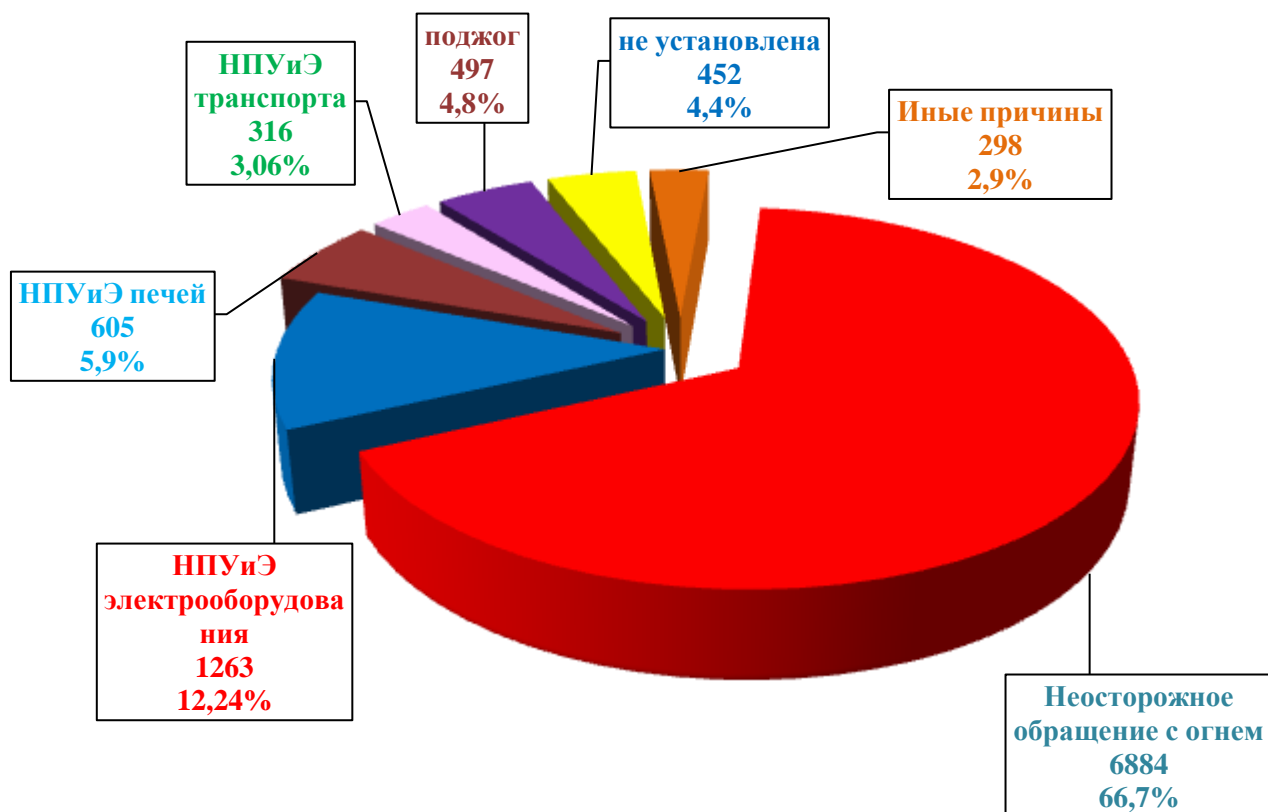
Лицо без гражданства	0	0	стаб	0,0
Социальное положение лица не установлено	25	40	60	16,4

## 2. Обстановка с пожарами и их последствиями по группам объектов и причинам их возникновения

### 2.1. Группы объектов

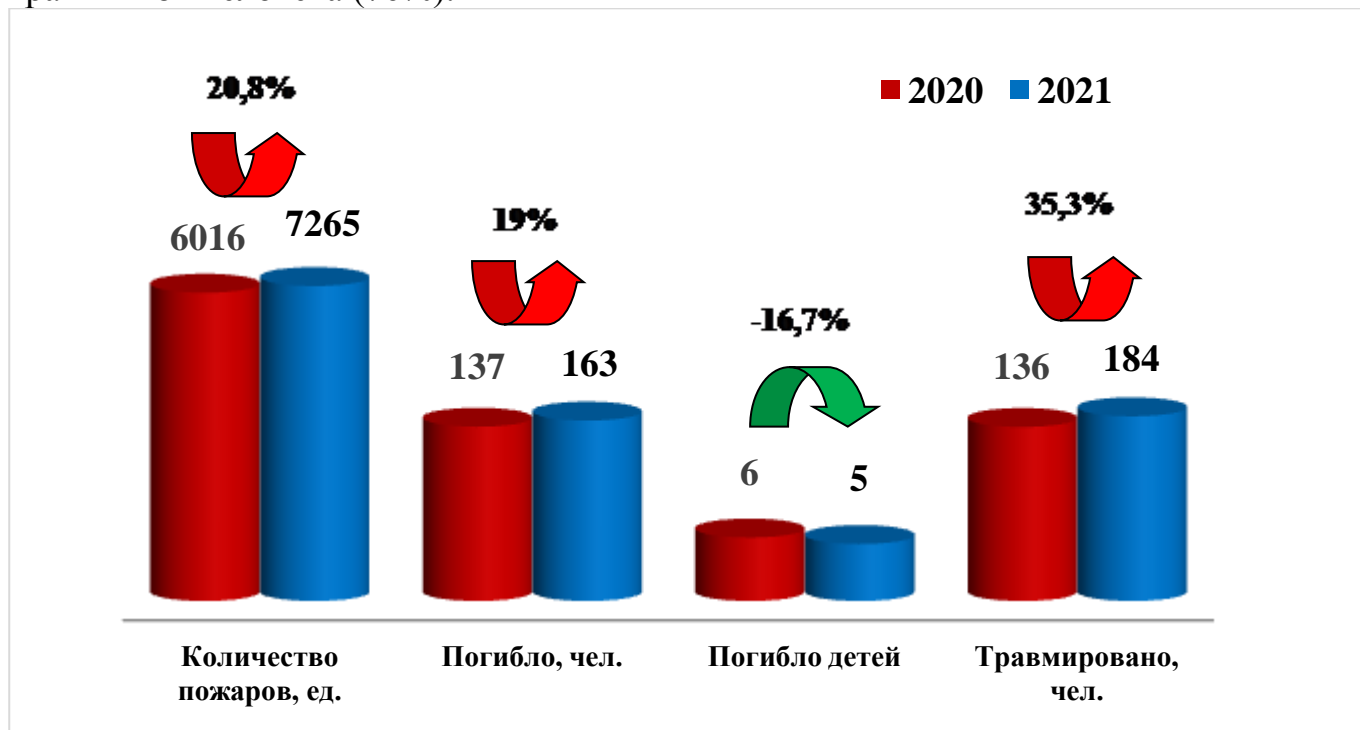


### 2.2. Группы причин



### 3. Обстановка с пожарами и их последствиями в городской местности

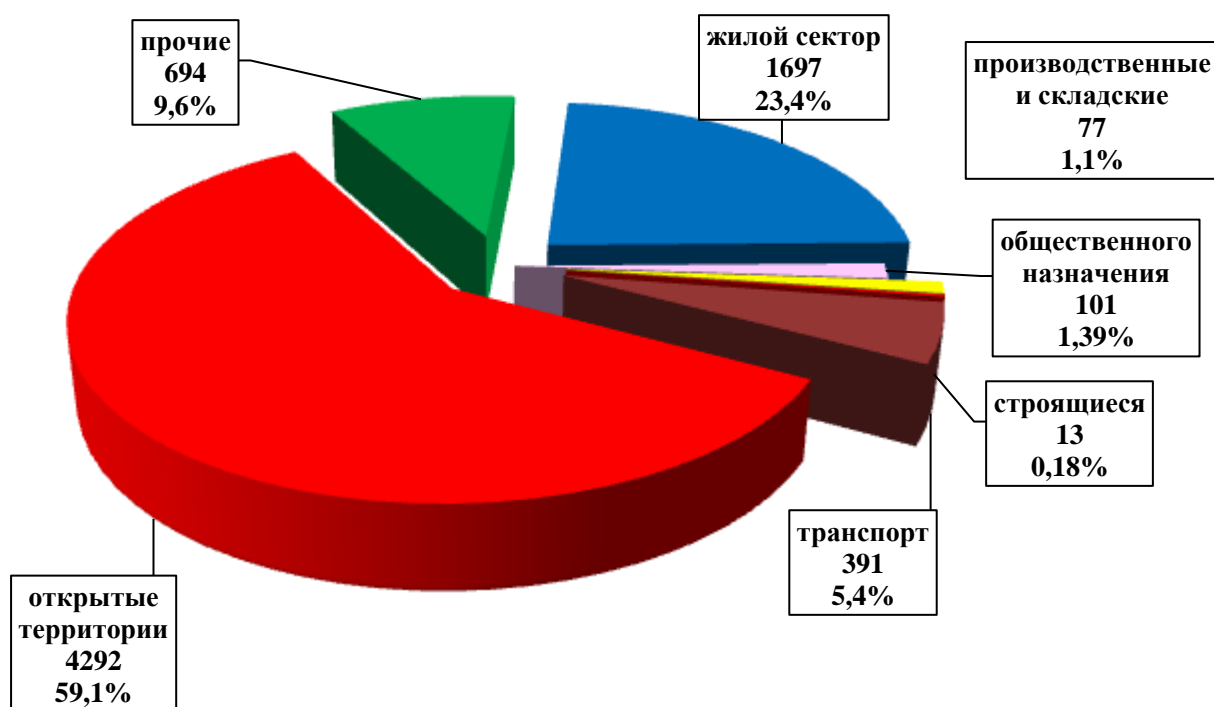
В городской местности зарегистрировано 7265 пожаров (70%), на которых погибло 163 человека (67%), в том числе 5 несовершеннолетних (38%), получили травмы 184 человека (76%).



#### Основными причинами пожаров в городской местности являются

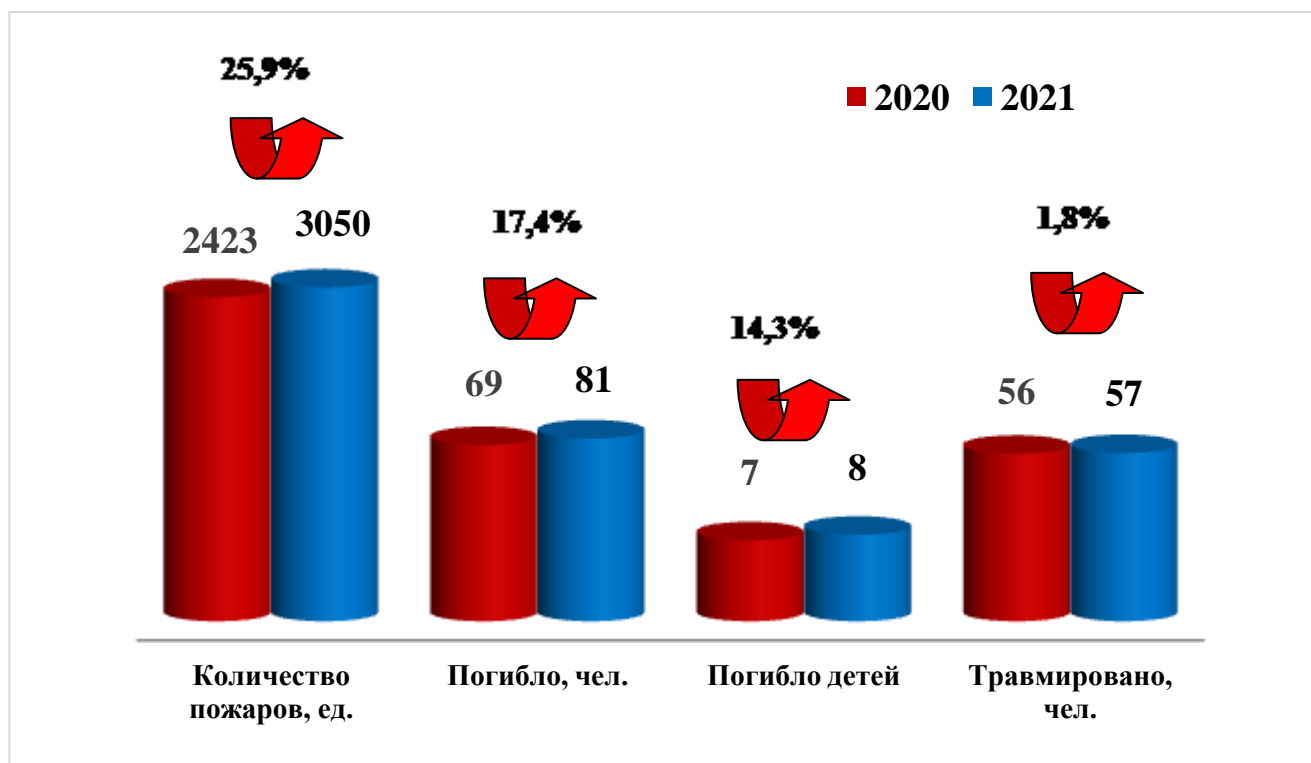
1. Неосторожное обращение с огнем – 5036 пожаров (69% от общего количества пожаров в городской местности), в том числе:
  - неосторожное обращение с огнем при курении – 1937 (27%);
  - детская шалость – 23 (0%);
2. Нарушение правил устройства и эксплуатации электрооборудования – 806 (11%).
3. Нарушение правил устройства и эксплуатации печного оборудования – 344 (5%).
4. Поджог – 413 (6%).
5. Нарушение правил устройства и эксплуатации транспортных средств – 242 (3%).
6. Иные причины – 424 (6%).

## Обстановка с пожарами по группам объектов в городской местности



### 4. Обстановка с пожарами и их последствиями в сельской местности

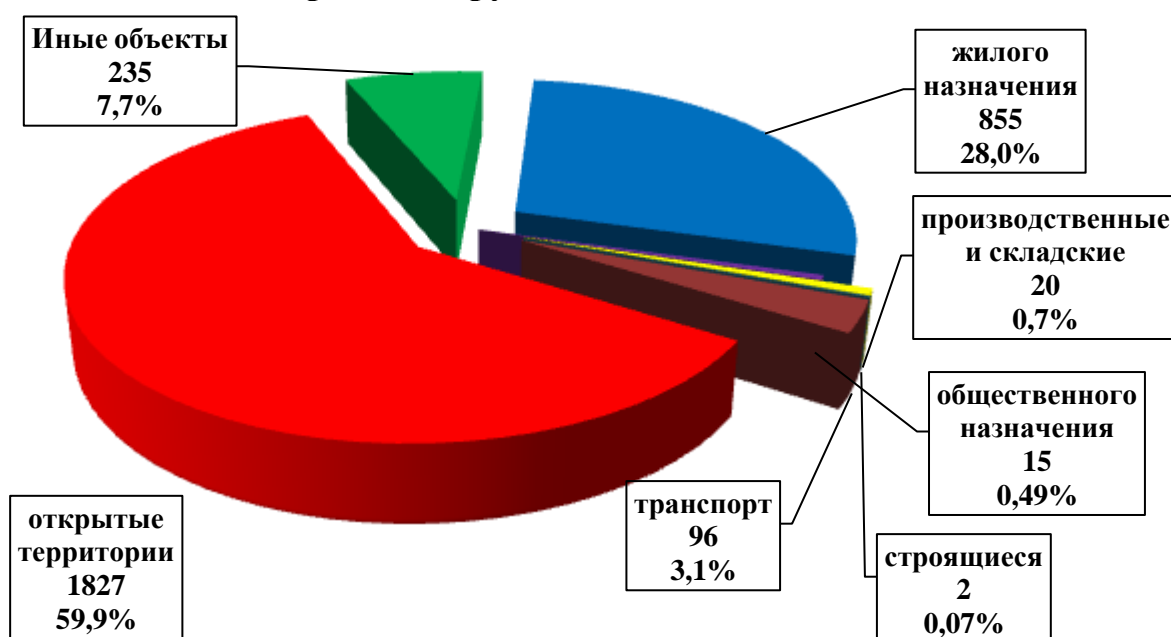
В сельской местности зарегистрировано 3050 пожаров (30%), на которых погиб 81 человек (33%), в том числе 8 несовершеннолетних (62%), получили травмы 57 человек (24%).



### Основными причинами пожаров в сельской местности являются

1. Неосторожное обращение с огнем – 1848 пожаров (61% от общего количества пожаров в сельской местности), в том числе:
  - неосторожное обращение с огнем при курении – 1049 (34%);
  - детская шалость – 10 (0%);
2. Нарушение правил устройства и эксплуатации электрооборудования – 457 (15%).
3. Нарушение правил устройства и эксплуатации печного оборудования – 261 (9%).
4. Поджог – 84 (3%).
5. Нарушение правил устройства и эксплуатации транспортных средств – 74 (2%).
6. Иные причины – 326 (11%).

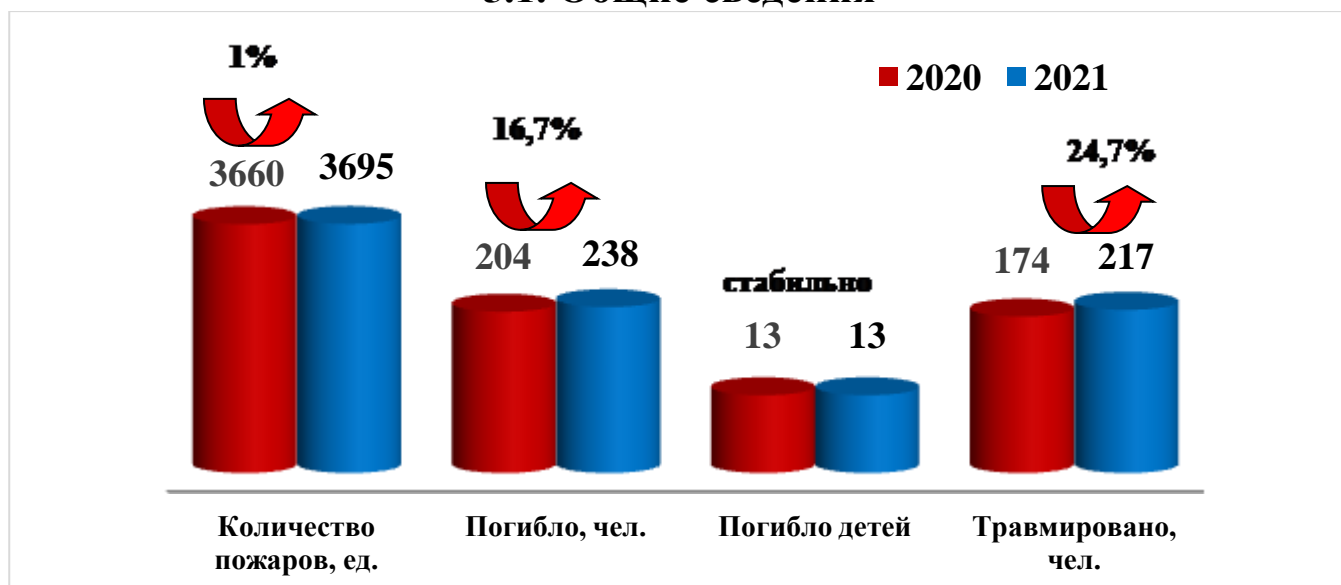
### Обстановка с пожарами по группам объектов в сельской местности



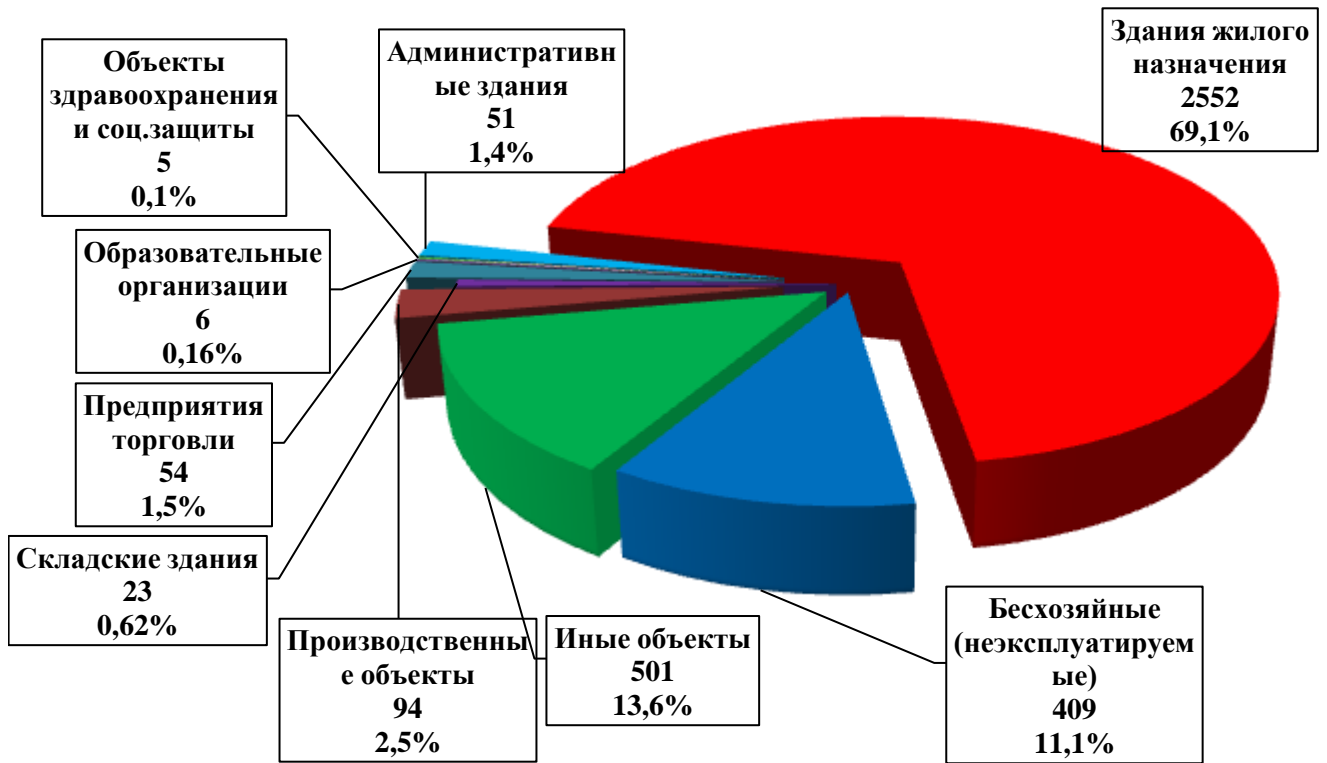
## 5. Обстановка с пожарами и их последствиями

### в зданиях и сооружениях

#### 5.1. Общие сведения



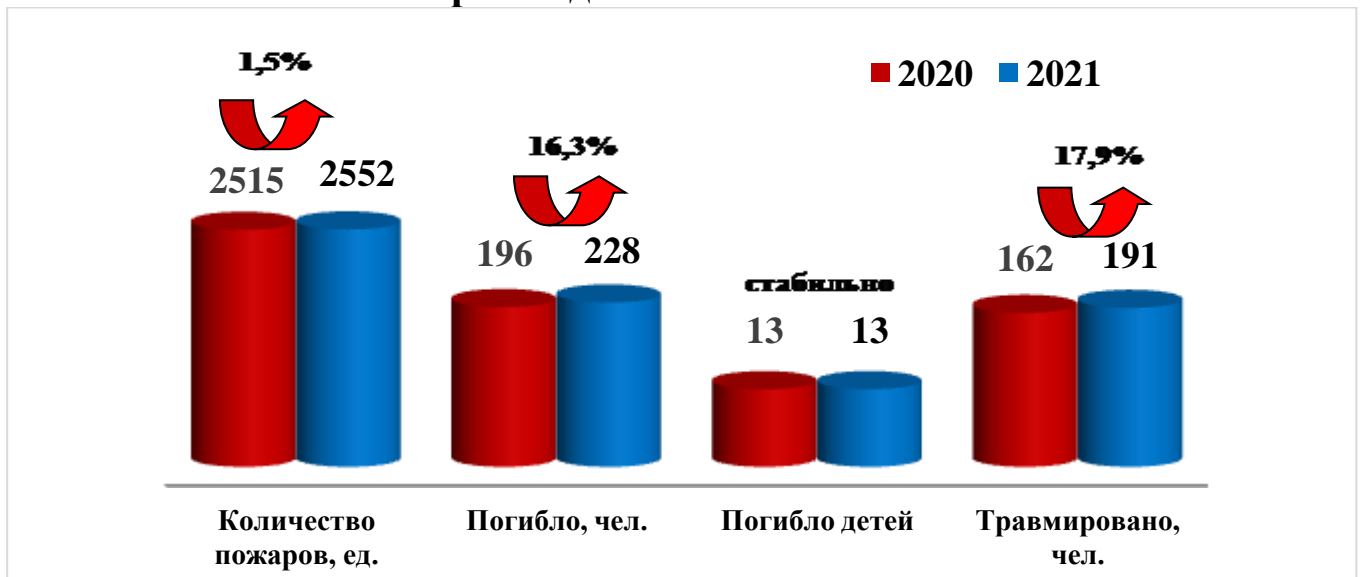




### Распределение пожаров по основным причинам в зданиях и сооружениях

1. Неосторожное обращение с огнем – 1287 пожаров (35% от общего количества пожаров в зданиях и сооружениях), в том числе:
  - неосторожное обращение с огнем при курении – 573 (16%);
  - детская шалость – 22 (1%);
2. Нарушение правил устройства и эксплуатации электрооборудования – 1249 (34%).
3. Нарушение правил устройства и эксплуатации печного оборудования – 602 (16%).
4. Поджог – 323 (9%).
5. Иные причины – 234 (6%).

### 5.2. Пожары в зданиях жилого назначения



Наибольшее количество пожаров данной категории произошло в многоквартирных жилых домах 726 пожаров (28% от общего количества пожаров данной категории), на которых погибло 103 человека (45%), в том числе 9 несовершеннолетних (69%), получили травмы 59 человек (31%).

В многоквартирных жилых домах произошло 637 пожаров (25%), на которых погибло 93 человека (41%), в том числе 3 несовершеннолетних (23%), получили травмы 96 человек (50%).

На иных объектах жилого назначения, в том числе дачные (садовые) дома, бани, надворные постройки и т.п. произошло 1189 пожаров (47%), на которых погибло 32 человека (14%), в том числе 1 несовершеннолетний (8%), получили травмы 36 человек (19%).

#### **Распределение пожаров по основным причинам в зданиях жилого назначения**

1. Неосторожное обращение с огнем – 565 пожаров (22% от общего количества пожаров в зданиях жилого назначения), в том числе:

- неосторожное обращение с огнем при курении – 305 (12%);
- детская шалость – 13 (1%);

2. Нарушение правил устройства и эксплуатации электрооборудования – 1036 (41%).

3. Нарушение правил устройства и эксплуатации печного оборудования – 570 (22%).

4. Поджог – 237 (9%).

5. Иные причины – 1287 (50%).

#### **6. Обстановка с пожарами и их последствиями на открытых территориях**

На открытых территориях (мусор, трава и т.п.) произошло 6119 пожаров (АППГ - 4369, увеличение на -29%), на которых погибших не допущено (стабильно), получил травму 1 человек (АППГ - 2, снижение на 100%).

#### **Распределение по объектам пожаров на открытых территориях**

1. Бытовые отходы (в том числе в контейнерах и баках) – 1605 пожаров (26% от общего количества пожаров на открытых территориях);

2. Горение сухой растительности (травы, стерня, пожнивные остатки) – 2037 пожаров (33%);

3. На иных объектах – 2477 (40%).

#### **Распределение по основным причинам пожаров на открытых территориях**

1. Неосторожное обращение с огнем – 5565 пожаров (91% от общего количества пожаров в зданиях жилого назначения), в том числе:

- неосторожное обращение с огнем при курении – 2399 (39%);
- детская шалость – 11 (0%);

2. Нарушение правил устройства и эксплуатации электрооборудования – 14 (0%).

3. Нарушение правил устройства и эксплуатации печного оборудования – 2 (0%).

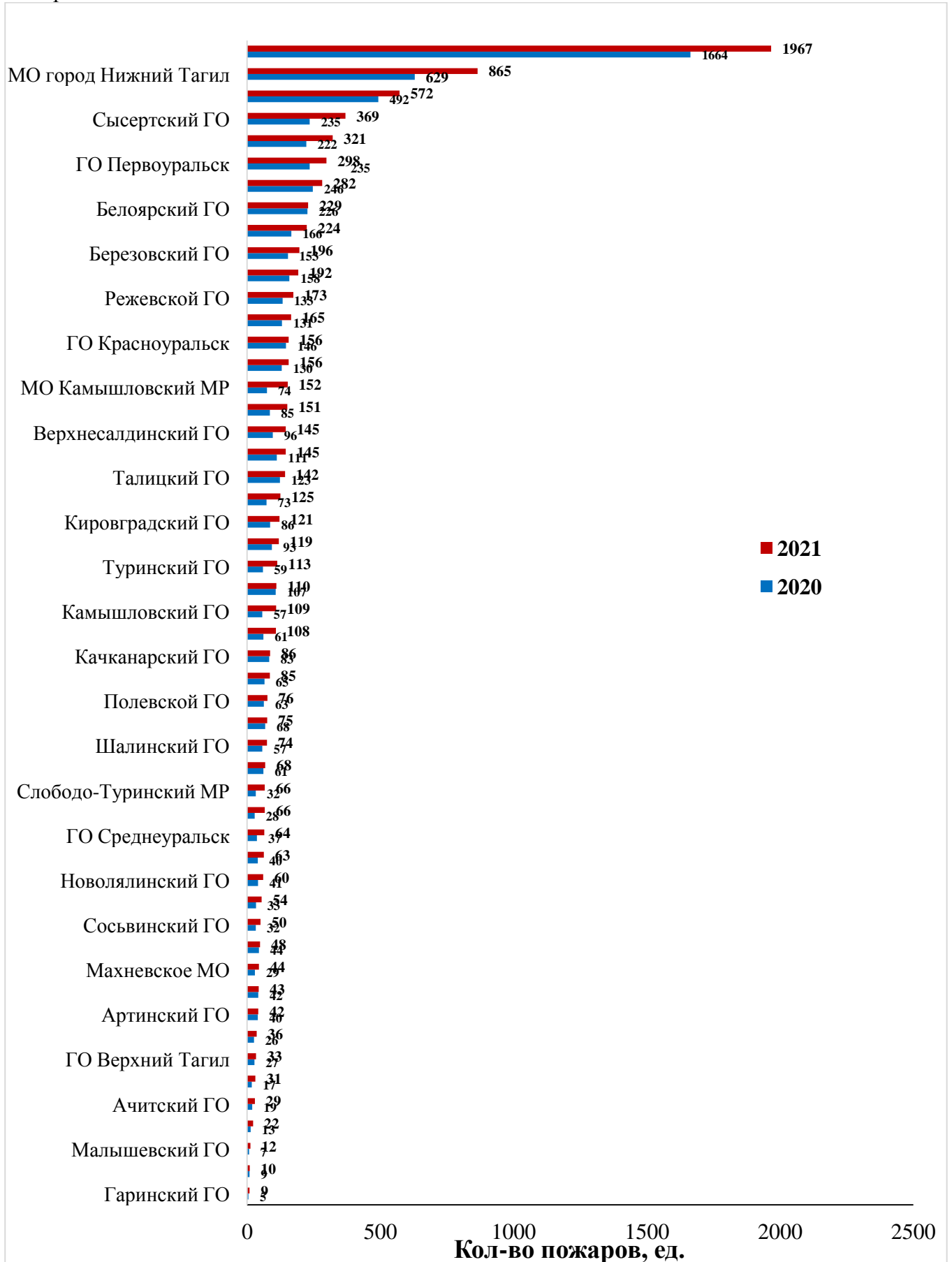
4. Поджог – 32 (1%).

5. Нарушение правил устройства и эксплуатации транспортных средств – 0 (0%).

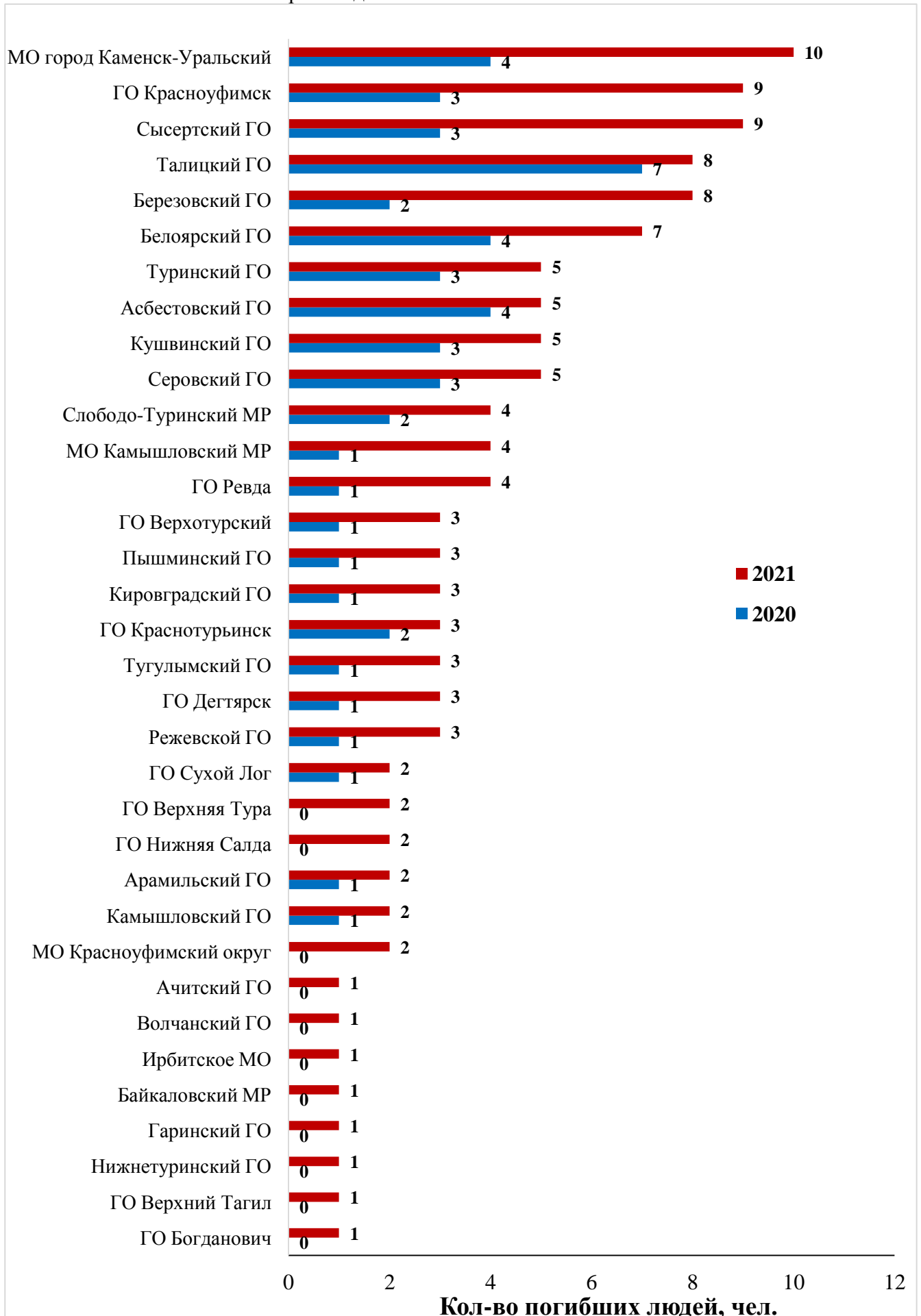
6. Иные причины – 506 (8%).

### 7. Описание отрицательных показателей обстановки с пожарами и их последствиями в муниципальных образованиях Свердловской области

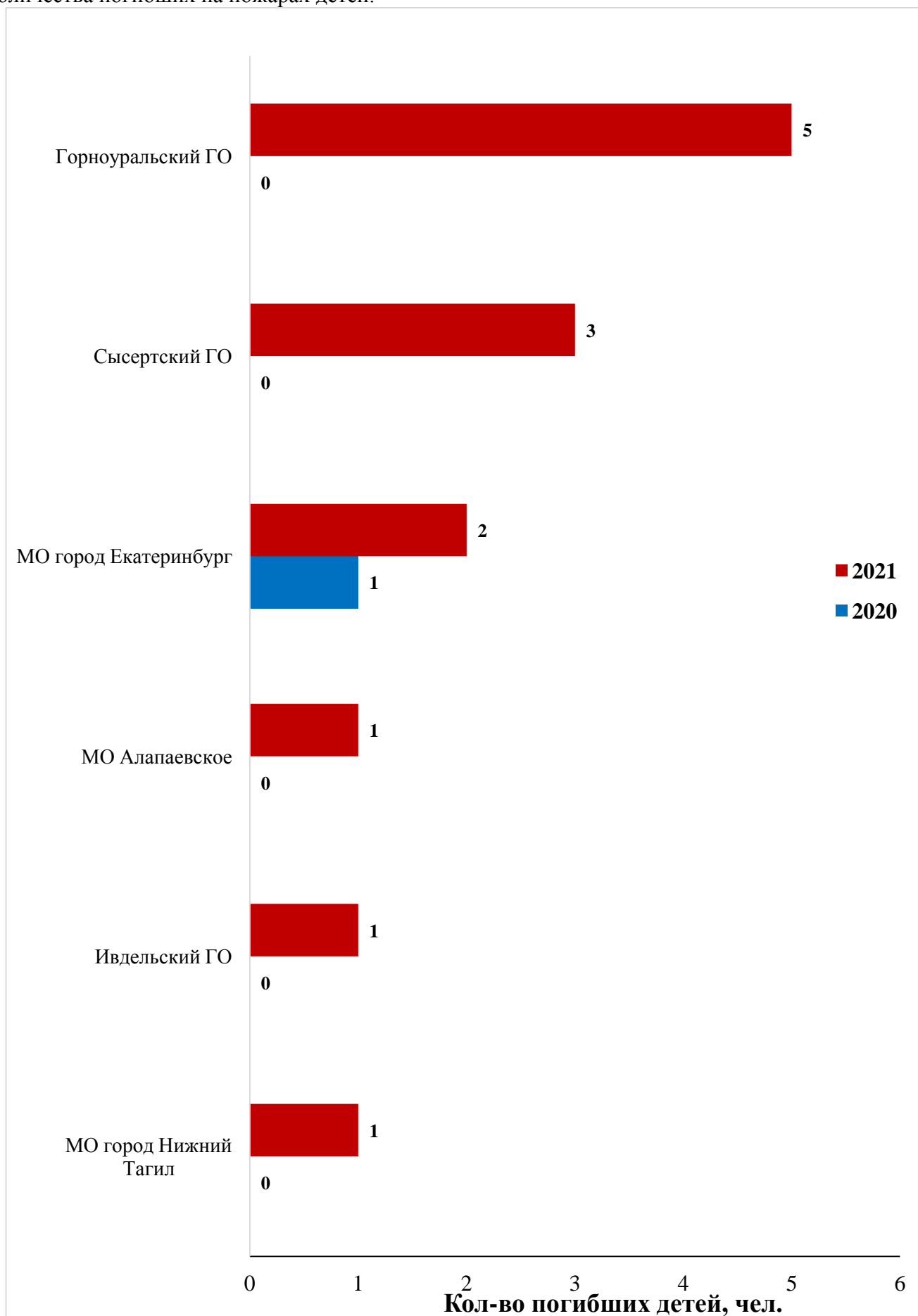
В 52 муниципальных образованиях Свердловской области отмечается рост количества пожаров.



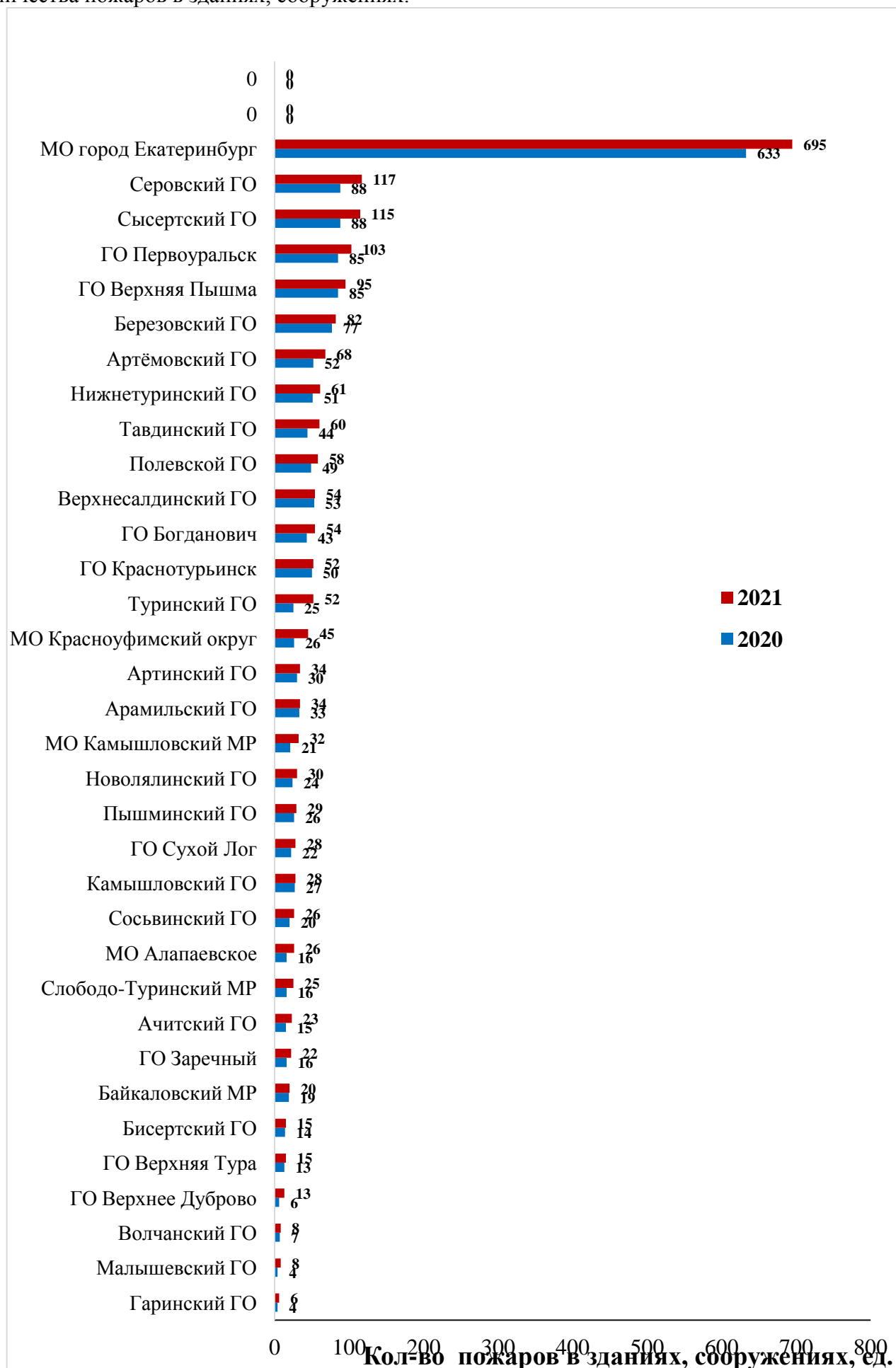
В 37 муниципальных образованиях Свердловской области зарегистрировано увеличение количества погибших на пожарах людей.



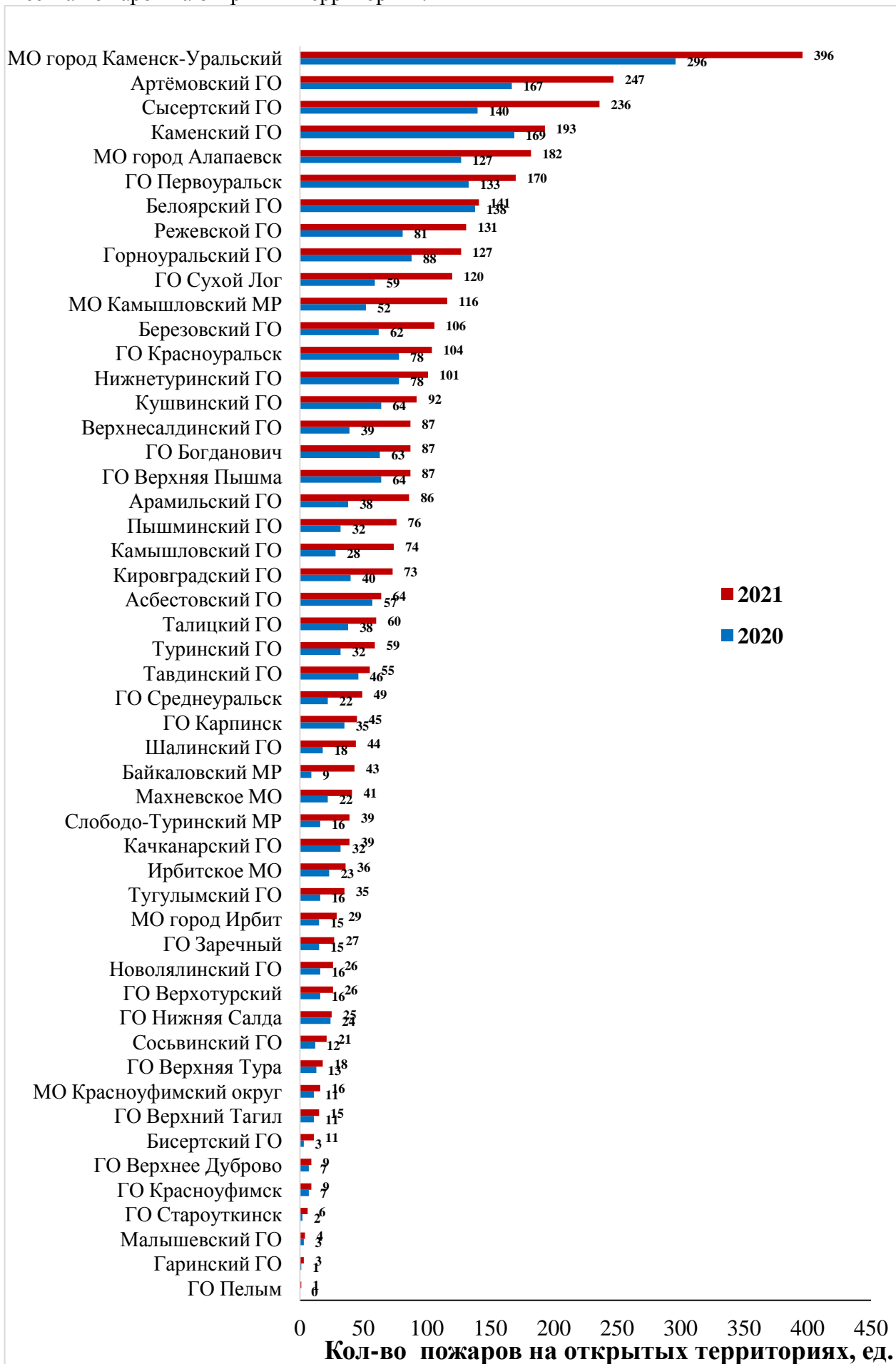
В 6 муниципальных образованиях Свердловской области зарегистрировано увеличение количества погибших на пожарах детей.



В 34 муниципальных образованиях Свердловской области зарегистрировано увеличение количества пожаров в зданиях, сооружениях.



В 53 муниципальных образованиях Свердловской области зарегистрировано увеличение количества пожаров на открытых территориях.



### Обстановка с пожарами с гибелью детей в Свердловской области

На территории Свердловской области за 10 месяцев 2021 произошло 8 пожаров с гибелью детей, снижение на -11 % в сравнении с аналогичным периодом прошлого года (АППГ) (2020 - 9 пожаров). С травмами детей произошло 28 пожаров, увеличение на 65 % в сравнении с АППГ (2020 - 17 пожаров).

При пожарах погибло 13 детей, стабильно (2019 - 13 детей). Травмировано 40 детей, увеличение на 90 % (2019 - 21 ребёнок).

За указанный период дошкольного возраста (до 7 лет) погибло 6 детей (46% от общего количества) и 14 детей травмировано (35%), с 7 до 11 лет погибло 6 детей (46%) и 8 детей травмировано (20%), подростков от 11 до 18 лет погиб 1 ребёнок (8%) и 18 детей травмировано (45%).

Погибших мальчиков (11 детей), больше чем девочек (2 ребёнка). Травмированных мальчиков (24 ребёнка), больше чем девочек (16 детей).

Распределение по возрасту виновников пожаров с гибелью и травмами детей: по вине детей до 7 лет погиб 1 ребёнок (8% от общего количества) и 4 ребёнка травмировано (10%); по вине детей 7-11 лет погибших и травмированных нет, по вине детей 11-18 лет погибших нет и 3 ребёнка травмировано (8%); по вине людей старше 18 лет погибших нет и 5 детей травмировано (13%). Виновное лицо не установлено – погибло 12 детей (92%) и 20 детей травмировано (50%). Виновное лицо не усматривается – погибших нет и 8 детей травмировано (20%).

Распределение по местам возникновения: в зданиях жилого назначения и надворных постройках - погибло 13 детей (100%) и травмировано 34 ребёнка (85%); в зданиях, помещениях учебно-воспитательного назначения - травмировано 5 детей (13%); носильные вещи (вещи на человеке), горючие вещества на теле человека - травмирован 1 ребёнок (3%);

В одноэтажных зданиях погибло 9 детей (69% от общего количества) и травмировано 10 детей (25%); в двухэтажных зданиях погиб 1 ребёнок (8%) и травмировано 7 детей (18%); в зданиях от трех этажей и выше погибло 3 ребёнка (23%) и травмировано 22 ребёнка (55%). Вне здания травмирован 1 ребёнок (3%).

В зданиях пятой степени огнестойкости погибло 8 детей (62% от общего количества) и травмировано 9 детей (23%); в зданиях третьей и четвертой степени огнестойкости погибло 3 ребёнка (23%) и травмировано 14 детей (35%); в зданиях первой и второй степени огнестойкости погибло 2 ребёнка (15%) и травмировано 16 детей (40%). Вне здания травмирован 1 ребёнок (3%).

Причины гибели и травм детей: неосторожное обращение с огнем – погибло 2 ребёнка (15% от общего количества) и травмировано 15 детей (38%); из них по причине неосторожное обращение с огнем детей погиб 1 ребёнок (8%) и травмировано 4 ребёнка (10%); нарушение правил устройства и эксплуатации (НПУиЭ) электрооборудования – погибло 9 детей (69%) и травмировано 14 детей (35%); НПУиЭ печей – травмировано 2 ребёнка (5%); поджог - погибло 2 ребёнка (15%) и травмировано 5 детей (13%); нарушение технологического процесса производства - травмировано 4 ребёнка (10%);

В городах погибло 5 детей (38% от общего количества) и травмировано 33 ребёнка (83%). В сельской местности погибло 8 детей (62%) и травмировано 7 детей (18%);

Распределение по времени: в рабочее время (с 08.00 до 18.00) – погибло 2 ребёнка (15% от общего количества) и травмировано 22 ребёнка (55%); в вечернее время (с 18.00 до 24.00) – травмировано 4 ребёнка (10%); в ночное время (с 24.00 до 8.00) – погиб 11 детей (85%) и травмировано 12 детей (30%). Время возникновения не установлено – травмировано 2 ребёнка (5%);

Распределение по дням недели: в понедельник - травмировано 3 ребёнка (8%); во вторник - погиб 1 ребёнок (8%) и травмировано 7 детей (18%); в среду - погибло 4 ребёнка (31%) и травмировано 3 ребёнка (8%); в четверг - погибло 5 детей (38%) и травмировано 5 детей (13%); в пятницу - погибло 2 ребёнка (15%) и травмировано 9 детей (23%); в субботу - травмировано 7 детей (18%); в воскресенье - погиб 1 ребёнок (8%) и травмировано 6 детей (15%);



### Гибель детей по муниципальным образованиям

	Кол-во пожаров		%	Кол-во погибших		%
	2020	2021		2020	2021	
<b>Свердловская область:</b>	<b>9</b>	<b>8</b>	<b>-11,1</b>	<b>13</b>	<b>13</b>	<b>стаб</b>
Талицкий ГО	1		сн	3		сн
Тавдинский ГО	1		сн	3		сн
МО город Екатеринбург	1	2	ув в 2	1	2	ув в 2
МО город Ирбит	1		сн	1		сн
Туринский ГО	1		сн	1		сн
Артинский ГО	1		сн	1		сн
Невьянский ГО	1		сн	1		сн
Белоярский ГО	1		сн	1		сн
ГО Заречный	1		сн	1		сн
Горноуральский ГО		1	ув		5	ув
Сысертский ГО		2	ув		3	ув
МО город Нижний Тагил		1	ув		1	ув
Ивдельский ГО		1	ув		1	ув
МО Алапаевское		1	ув		1	ув

### Травмы детей по муниципальным образованиям

МО	Кол-во пожаров		%	Кол-во травмированных		%
	2020	2021		2020	2021	
<b>Свердловская область:</b>	<b>17</b>	<b>28</b>	<b>64,7</b>	<b>21</b>	<b>40</b>	<b>90,5</b>
Талицкий ГО	4		сн	7		сн
МО город Екатеринбург	2	10	ув в 5	2	16	ув в 8
Кушвинский ГО	1	1	стаб	2	1	сн в 2
Невьянский ГО	2		сн	2		сн
МО город Каменск-Уральский	1	2	ув в 2	1	3	ув в 3
Горноуральский ГО	1	1	стаб	1	2	ув в 2
МО город Нижний Тагил	1	1	стаб	1	1	стаб
Березовский ГО	1		ув в 2	1		сн
ГО Карпинск	1		сн	1		сн
Каменский ГО	1		сн	1		сн
ГО Сухой Лог	1		сн	1		сн
Шалинский ГО	1		сн	1		сн
Режевской ГО		3	ув		5	ув
Сысертский ГО		2	ув		3	ув
ГО Красноуральск		1	ув		2	ув
ГО Красноуфимск		1	ув		1	ув
ГО Верхняя Пышма		1	ув		1	ув
МО город Алапаевск		1	ув		1	ув
ГО Ревда		1	ув		1	ув
Арамилский ГО		1	ув		1	ув
ГО Среднеуральск		1	ув		1	ув
Артёмовский ГО		1	ув		1	ув

## **Обстановка с пожарами и их последствиями на территории Серовского городского округа**

По состоянию на 08 ноября 2021 года оперативная обстановка с пожарами на территории Серовского городского округа по сравнению с аналогичным периодом прошлого года (АППГ) характеризовалась следующими основными показателями:

- зарегистрировано 288 пожар (в 2020 г. – 246);
- при пожарах погиб 5 человека (в 2020 г. – 3);
- при пожарах получили травмы 3 человека (в 2020 г. – 4);

Основные причины пожаров – это, прежде всего неосторожное обращение с огнем, неисправность электрооборудования, нарушение правил пожарной безопасности при эксплуатации печей и бытовых электроприборов и поджоги. Проанализировав пожары по местам возникновения, видно, что большинство пожаров происходит в жилом секторе.

Часто можно услышать, что пожар это случайность, и никто не застрахован от него.

Но это не так, в большинстве случаев пожар – результат возмутительной беспечности и небрежного отношения людей к соблюдению правил пожарной безопасности.

### **Примеры некоторых пожаров произошедших в 2021 г.**

**05 января 2021 года в 06 час.45 мин.** на пункт связи ПЧ 6/7 ГКТУ СО "ОПС СО№ 6» поступило сообщение о пожаре в двухэтажном деревянном жилом многоквартирном доме по адресу: Свердловская область, Серовский городской округ, п. Красноглинный, ул. Ленина, д. 6, кв.8.

По прибытию пожарной охраны к месту пожара, происходило горение домашнего имущества в квартире на площади 2 м<sup>2</sup>.

Причина неосторожное обращение с огнем. В результате пожара погибла женщина 1951г.р.

**14 апреля 2021 года в 06 час.16 мин.** на пункт связи 56 ПСЧ 6 ПСО ФПС ГПС ГУ МЧС России по Свердловской области поступило сообщение о пожаре частного жилого дома по адресу: Свердловская область, Серовский городской округ, п. Красноярка, ул. Свободы, д. 29.

По прибытию пожарной охраны к месту пожара, происходило горение частного жилого дома, надворных построек, на площади 150 м<sup>2</sup>.

В результате пожара погиб мужчина 1951г.р.

**14 июня 2021 года в 19 час. 51 мин.** на пункт связи 56 ПСЧ 6 ПСО ФПС ГПС ГУ МЧС России по Свердловской области поступило сообщение о пожаре несанкционированного строения по адресу: Свердловская область, г. Серов, ул. Гражданская, район д. 6.

По прибытию пожарной охраны к месту пожара, происходило горение несанкционированного строения, на площади 100 м<sup>2</sup>.

В результате пожара погиб мужчина 1988 г.р. получил термические ожоги 70 % тела, госпитализирован в реанимацию СГБ.

**15 октября 2021 года в 23 час. 10 мин.** на пункт связи 56 ПСЧ 6 ПСО ФПС ГПС ГУ МЧС России по Свердловской области поступило сообщение о пожаре садового дома расположенного по адресу: Свердловская область, г. Серов к/с № 2, участок № 108.

По прибытию пожарной охраны к месту пожара, происходило горение открытым огнем садового домика, на площади 20 м<sup>2</sup>.

В результате пожара погибла женщина 1957 г.р.

#### **Обстановка с пожарами и их последствиями на территории Сосьвинского городского округа**

По состоянию на 08 ноября 2021 года оперативная обстановка с пожарами на территории Сосьвинского городского округа по сравнению с аналогичным периодом прошлого года (АППГ) характеризовалась следующими основными показателями:

- зарегистрировано – 51 пожар (в 2020 г. – 32);
- при пожарах погибли - 0 человек (в 2020 г. – 0);
- при пожарах получили травмы - 0 человек (в 2020 г. – 0 человек);

#### **Обстановка с пожарами и их последствиями на территории Гаринского городского округа**

По состоянию на 08 ноября 2021 года оперативная обстановка с пожарами на территории Гаринского городского округа по сравнению с аналогичным периодом прошлого года (АППГ) характеризовалась следующими основными показателями:

- зарегистрировано - 9 пожаров (в 2020 г. – 5);
- при пожарах погибли - 1 человек (в 2020 г. – 0);
- при пожарах получили травмы - 3 человека (в 2020 г. – 0);

### **Примеры некоторых пожаров произошедших в 2021 г.**

**21 марта 2021 года в 21 час. 39 мин.** на пункт связи ПЧ 6/3 ГКТУ СО "ОПС СО№ 6» поступило сообщение о пожаре частного жилого дома, расположенного по адресу: Свердловская область, п. Гари, ул. Юбилейная, д. 4, кв.1.

По прибытию пожарной охраны к месту пожара, происходило горение стен, пола на кухне жилого дома, площадь пожара 4 м<sup>2</sup>.

В результате пожара женщина 2001 г.р. получила термические ожоги правого предплечья 1 степени.

**14 мая 2021 года в 07 час. 46 мин.** на пункт связи ПЧ 6/3 ГКТУ СО "ОПС СО№ 6» поступило сообщение о пожаре частного жилого дома, расположенного по адресу: Свердловская область, Гаринский ГО, п. Горный д.42.

По прибытию пожарной охраны к месту пожара, происходило открытое горение открытым огнем жилого дома и надворных построек, и двух нежилых домов №№ 44,46.

При тушении пожара был обнаружен труп мужчины 1947 г.р. Площадь пожара составила 399 м<sup>2</sup>.

**30 октября 2021 года в 17 час. 41 мин.** на пункт связи ПЧ 6/3 ГКТУ СО "ОПС СО№ 6» поступило сообщение о пожаре частного жилого дома, расположенного по адресу: Свердловская область, п. Гари, ул. Октябрьская, д. 35.

По прибытию пожарной охраны к месту пожара, происходило горение открытым огнем жилого дома, площадь пожара составила 100 м<sup>2</sup>.

В результате пожара мужчина 1964 г.р. получила термические ожоги спины и руки 2-3 степени 30%, мужчина 1971 г.р. получила термические ожоги спины и руки 2-3 степени 15%, госпитализированы в ГАУЗ «Серовская городская больница».

### **Помните!**

**Соблюдение мер пожарной безопасности – это залог вашего благополучия,  
сохранности вашей жизни и жизни ваших близких!**

**Правильные действия при эвакуации это сохранность вашей жизни и жизни  
ваших близких!**