

ГЛАВНОЕ УПРАВЛЕНИЕ МЧС РОССИИ  
ПО СВЕРДЛОВСКОЙ ОБЛАСТИ



**АНАЛИЗ  
ОБСТАНОВКИ С ПОЖАРАМИ  
И ИХ ПОСЛЕДСТВИЯМИ  
НА ТЕРРИТОРИИ  
СВЕРДЛОВСКОЙ ОБЛАСТИ  
за 11 месяцев 2021 г.**

*Екатеринбург 2021*

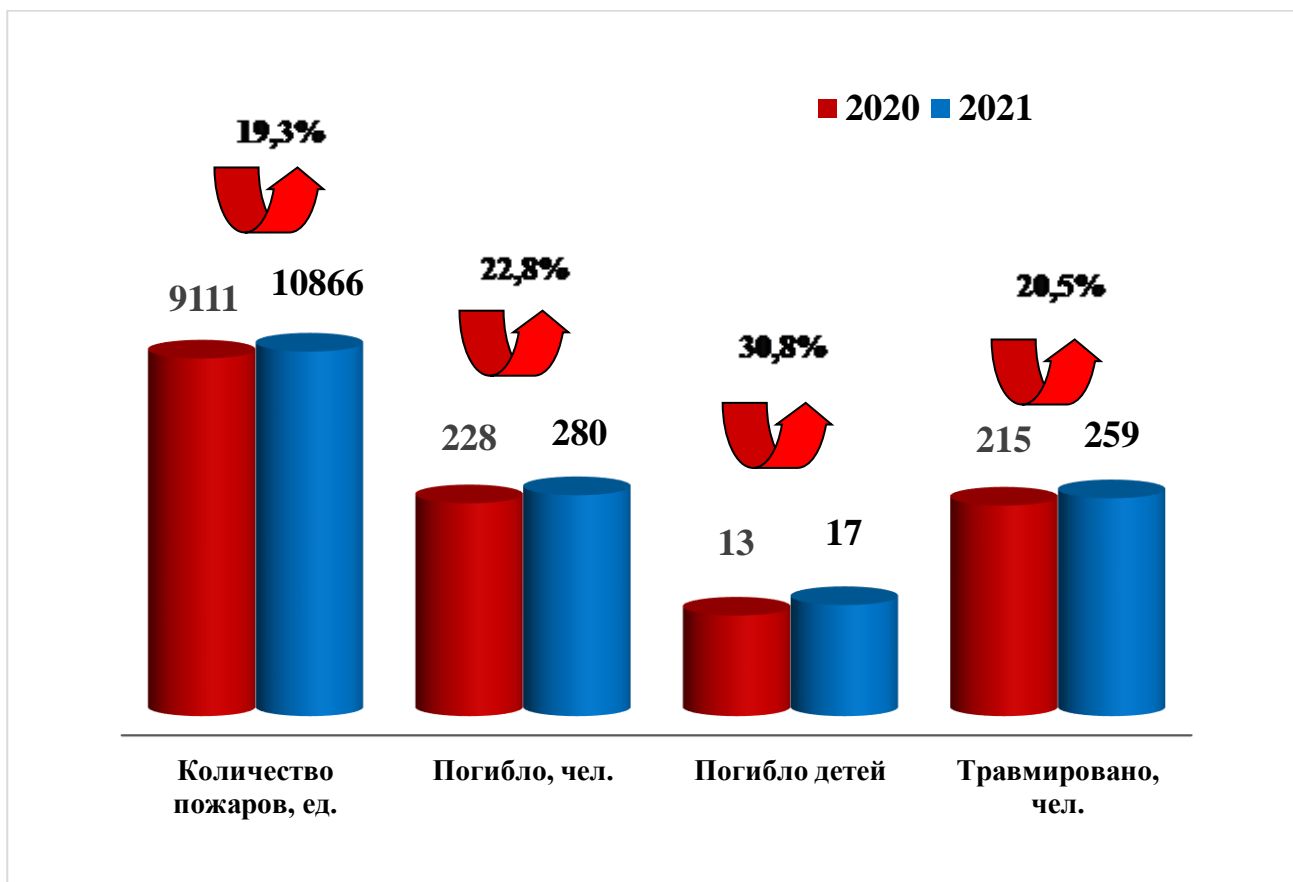
## 1. Основные показатели обстановки с пожарами и их последствиями в Свердловской области

За 11 месяцев 2021 года произошло 10866 пожаров, на которых погибло 280 человек, в том числе 17 несовершеннолетних, получили травмы 259 человек. Зарегистрированный материальный ущерб составляет 138,9 млн. рублей.

На пожарах эвакуировано 9412 человека, спасено 1699 человек и материальных ценностей на сумму 26,9 млн. рублей.

В среднем ежедневно происходило 33 пожара, на которых погиб 1 человек, получил травму 1 человек, огнем уничтожалось

Количество пожаров на 100 тыс. человек населения – 252,07 пожаров, количество погибших на 100 тыс. человек населения – 6,5 человек, количество травмированных на 100 тыс. населения – 6,01 человека.



Сведения об обстановке с пожарами и их последствиями на поднадзорных объектах отображены в таблице 1.

Таблица 1

Виды объектов	Пожары, ед.	Гибель, чел.
<b>Поднадзорные объекты</b>	<b>379</b>	<b>4</b>
<b>из них объекты субъектов малого и среднего предпринимательства</b>	<b>38</b>	<b>1</b>
<b>% от общего количества на поднадзорных объектах</b>	<b>10,0</b>	<b>25,0</b>

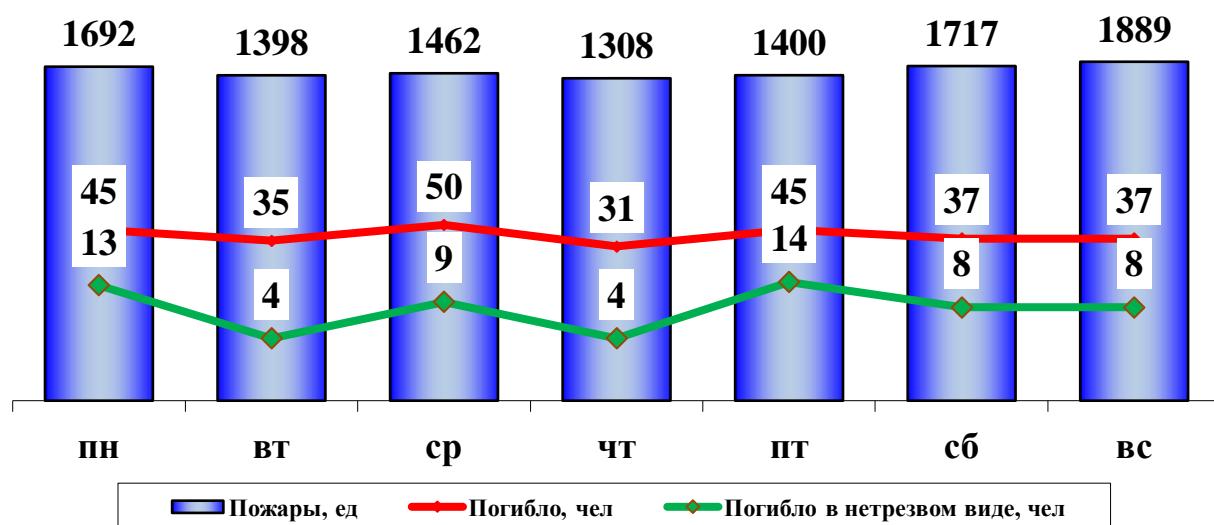
На неподнадзорных объектах произошло 10487 пожаров, на которых погибло 276 человек.

Наибольшее количество пожаров происходило в воскресенье – 1889 (17% от общего количества).

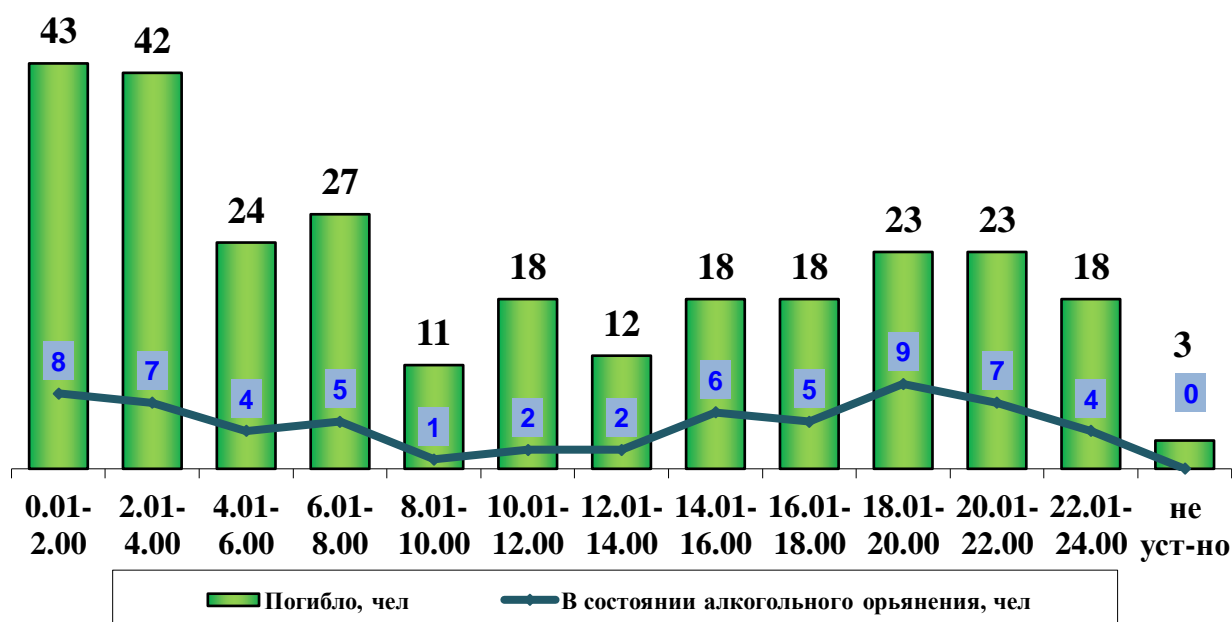
Наименьшее количество пожаров происходило в четверг – 1308 (12% от общего количества).

Наибольшее количество погибших зарегистрировано в среду – 50 (18% от общего количества).

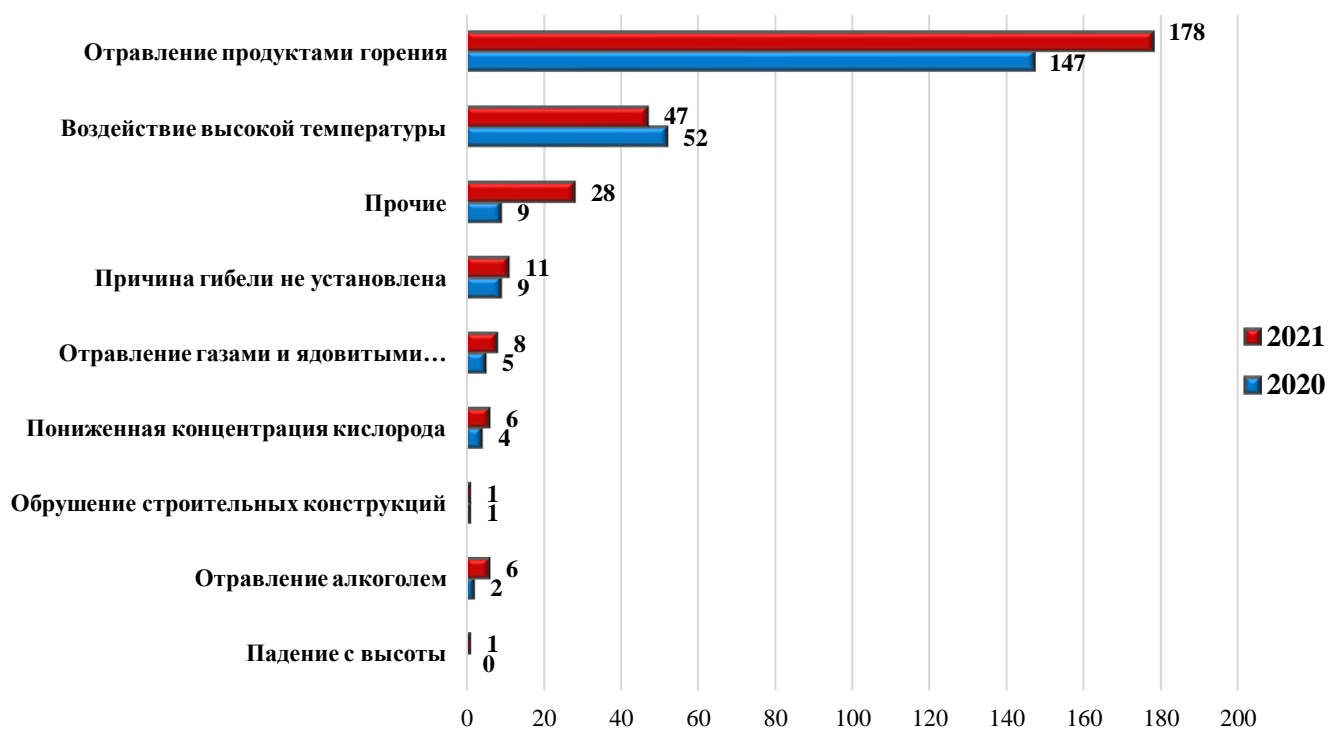
Наименьшее количество погибших зарегистрировано в четверг – 31 (11% от общего количества).



Наибольшее количество людей погибло в ночное время (00.00-08.00) – 136 человек (49% от общего количества). В 3 случаях момент гибели людей не установлен.



Наибольшее количество человек погибло вследствие отравления токсичными продуктами горения при пожаре – 178 человек (64% от общего количества).



## Распределение погибших по социальному положению

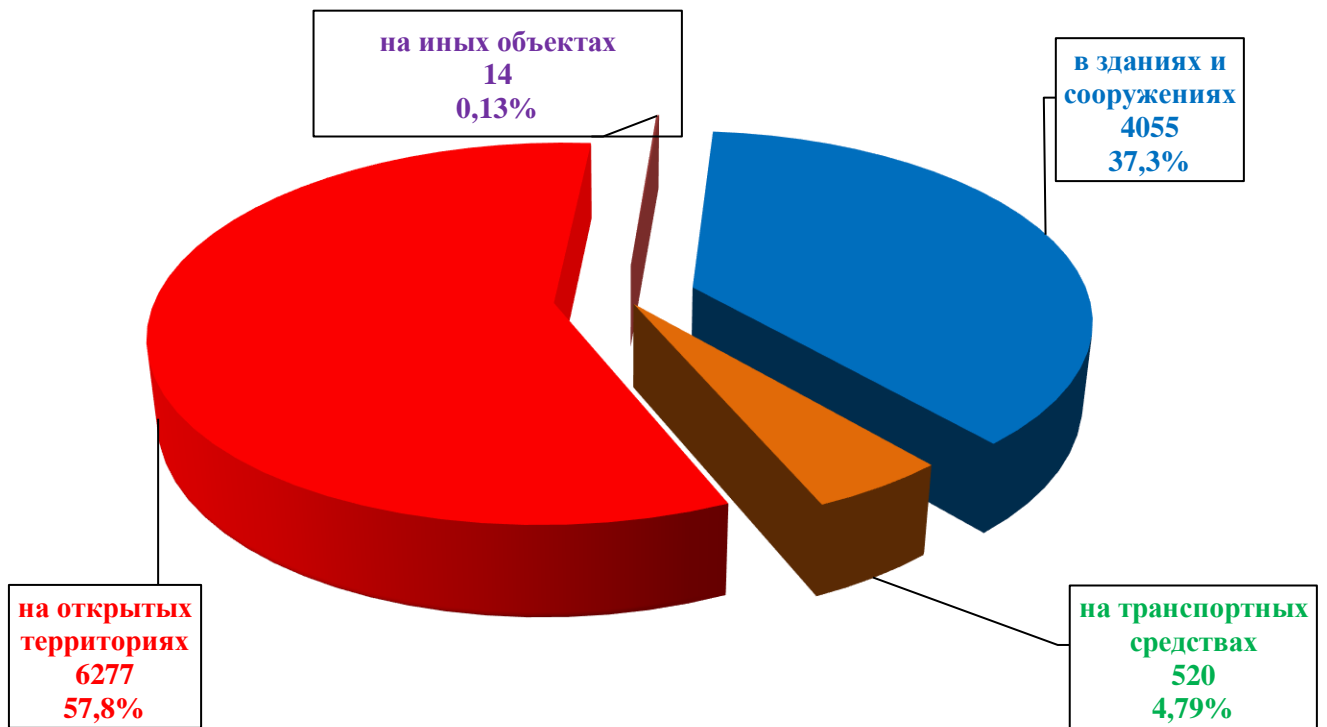
Наибольшее количество погибших составили пенсионеры – 98 человек (35% от общего количества).

Таблица 2

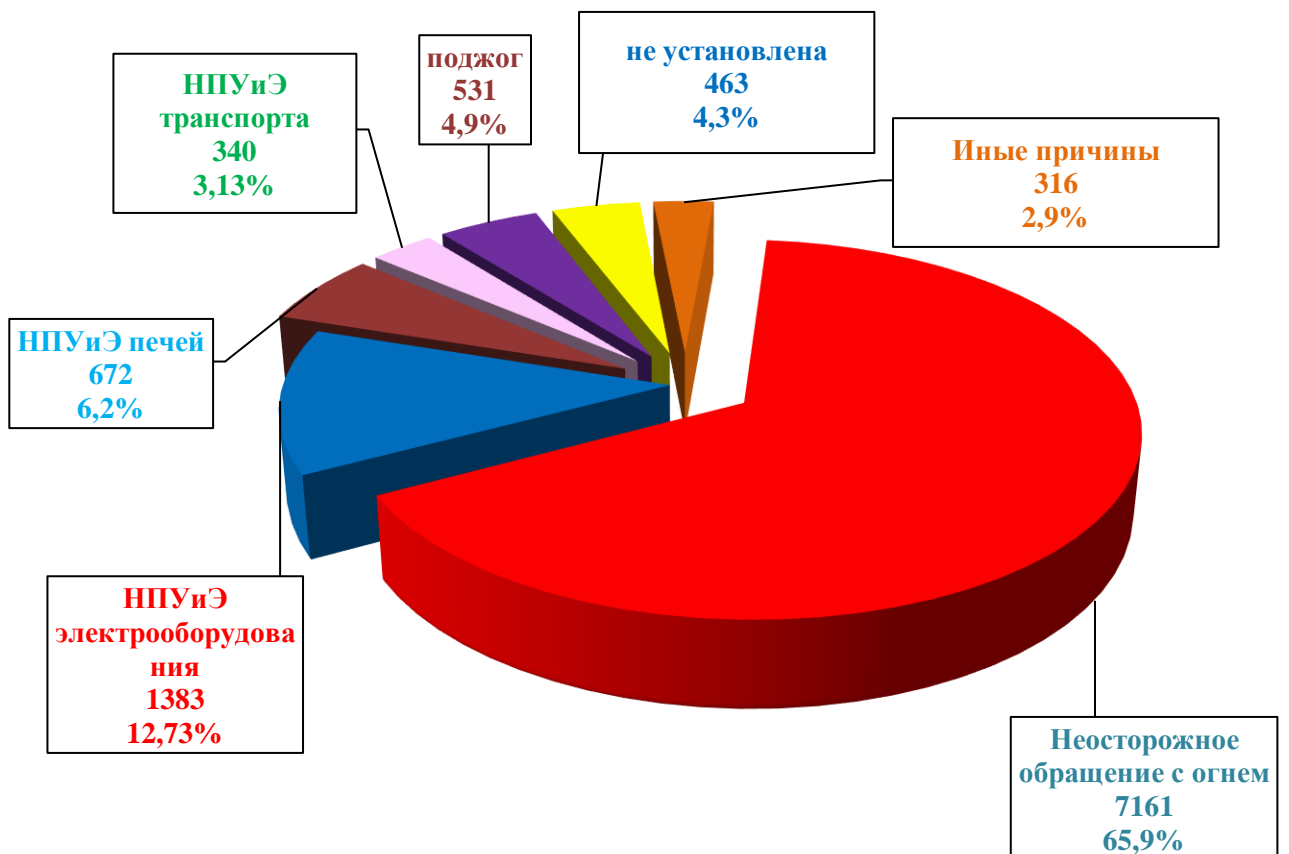
Социальное положение погибших людей	2020	2021	%	% общ
Работник рабочих специальностей	39	50	28,2	17,9
Инженерно–технический работник	0	3	ув	1,1
Руководитель организации (предприятия)	0	0	стаб	0,0
Учащийся профессиональной образовательной организации или образовательной организации высшего образования	1	0	сн	0,0
Индивидуальный предприниматель	0	0	стаб	0,0
Безработный	59	40	-32,2	14,3
Лицо, находящееся в местах лишения свободы	0	0	стаб	0,0
Домработница	2	0	сн	0,0
Работник пожарной охраны	0	1	ув	0,4
Служащие	0	3	ув	1,1
Прочее трудоспособное население	1	11	ув в 11	3,9
Ребенок дошкольного возраста	9	11	22,2	3,9
Ребенок младшего школьного возраста	3	5	66,7	1,8
Ребенок среднего и старшего школьного возраста	1	1	стаб	0,4
Пенсионер	72	98	36,1	35,0
Инвалид	9	12	33,3	4,3
БОМЖ	6	2	сн в 3	0,7
Иностраный гражданин	0	0	стаб	0,0
Лицо без гражданства	0	0	стаб	0,0
Социальное положение лица не установлено	26	43	65,4	15,4

## 2. Обстановка с пожарами и их последствиями по группам объектов и причинам их возникновения

### 2.1. Группы объектов

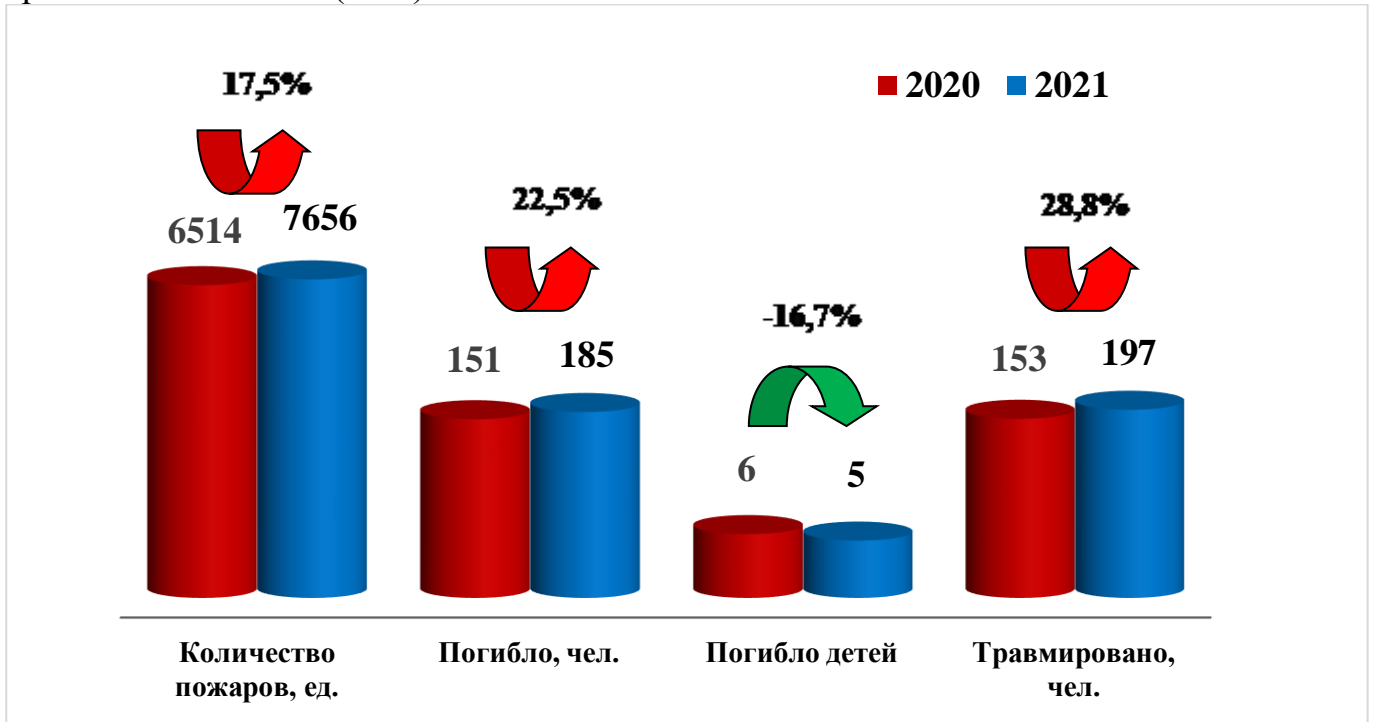


### 2.2. Группы причин



### 3. Обстановка с пожарами и их последствиями в городской местности

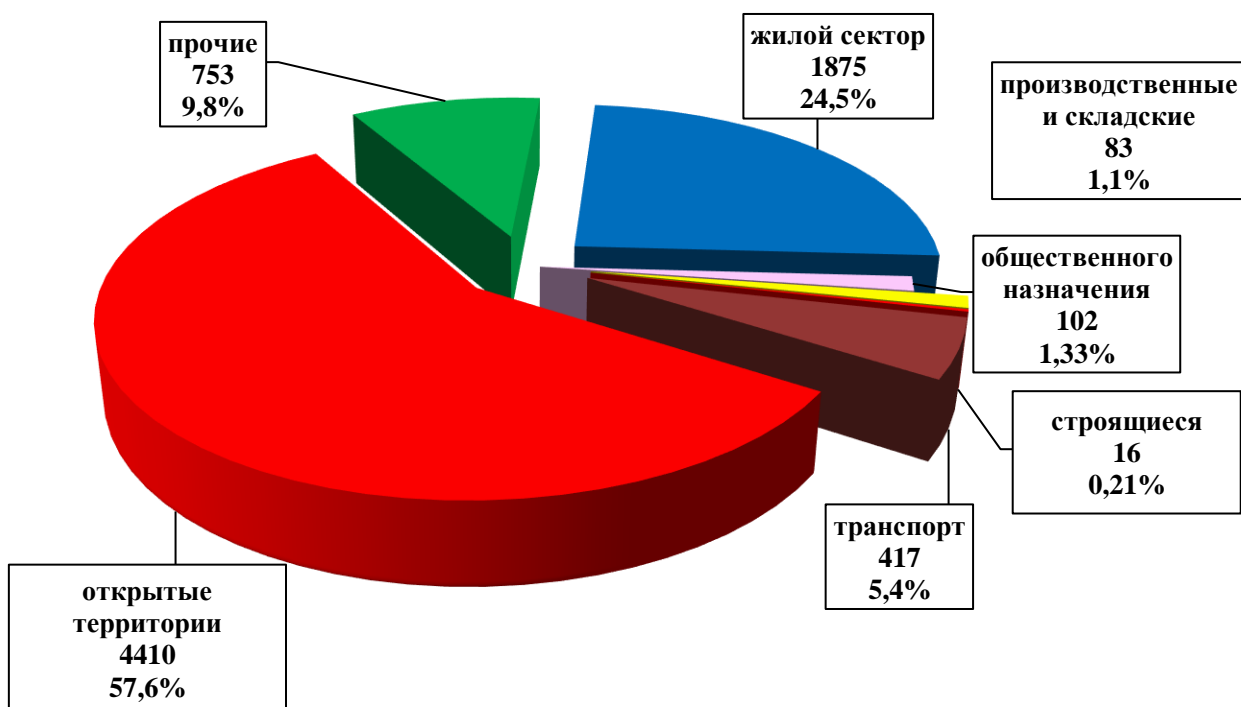
В городской местности зарегистрировано 7656 пожаров (70%), на которых погибло 185 человек (66%), в том числе 5 несовершеннолетних (29%), получили травмы 197 человек (76%).



#### Основными причинами пожаров в городской местности являются

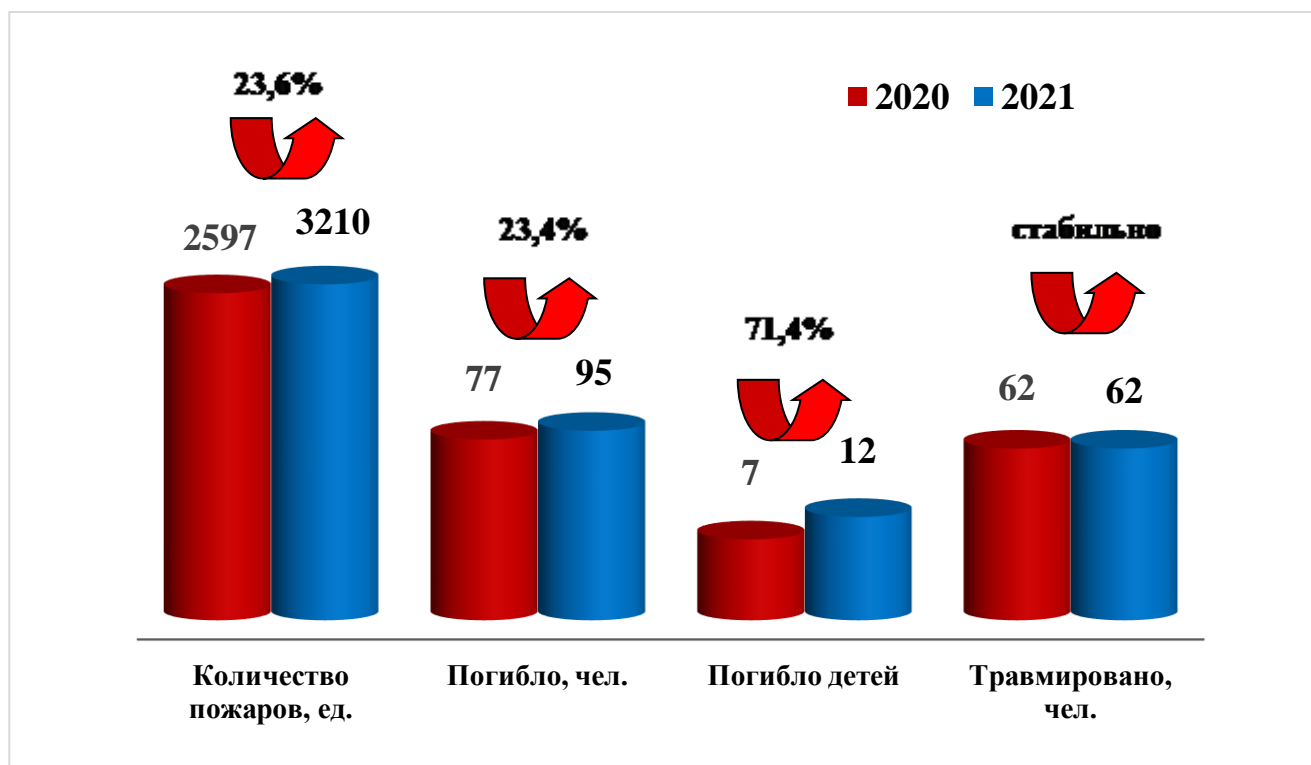
1. Неосторожное обращение с огнем – 5261 пожар (69% от общего количества пожаров в городской местности), в том числе:
  - неосторожное обращение с огнем при курении – 2007 (26%);
  - детская шалость – 24 (0%);
2. Нарушение правил устройства и эксплуатации электрооборудования – 874 (11%).
3. Нарушение правил устройства и эксплуатации печного оборудования – 378 (5%).
4. Поджог – 441 (6%).
5. Нарушение правил устройства и эксплуатации транспортных средств – 260 (3%).
6. Иные причины – 442 (6%).

## Обстановка с пожарами по группам объектов в городской местности



### 4. Обстановка с пожарами и их последствиями в сельской местности

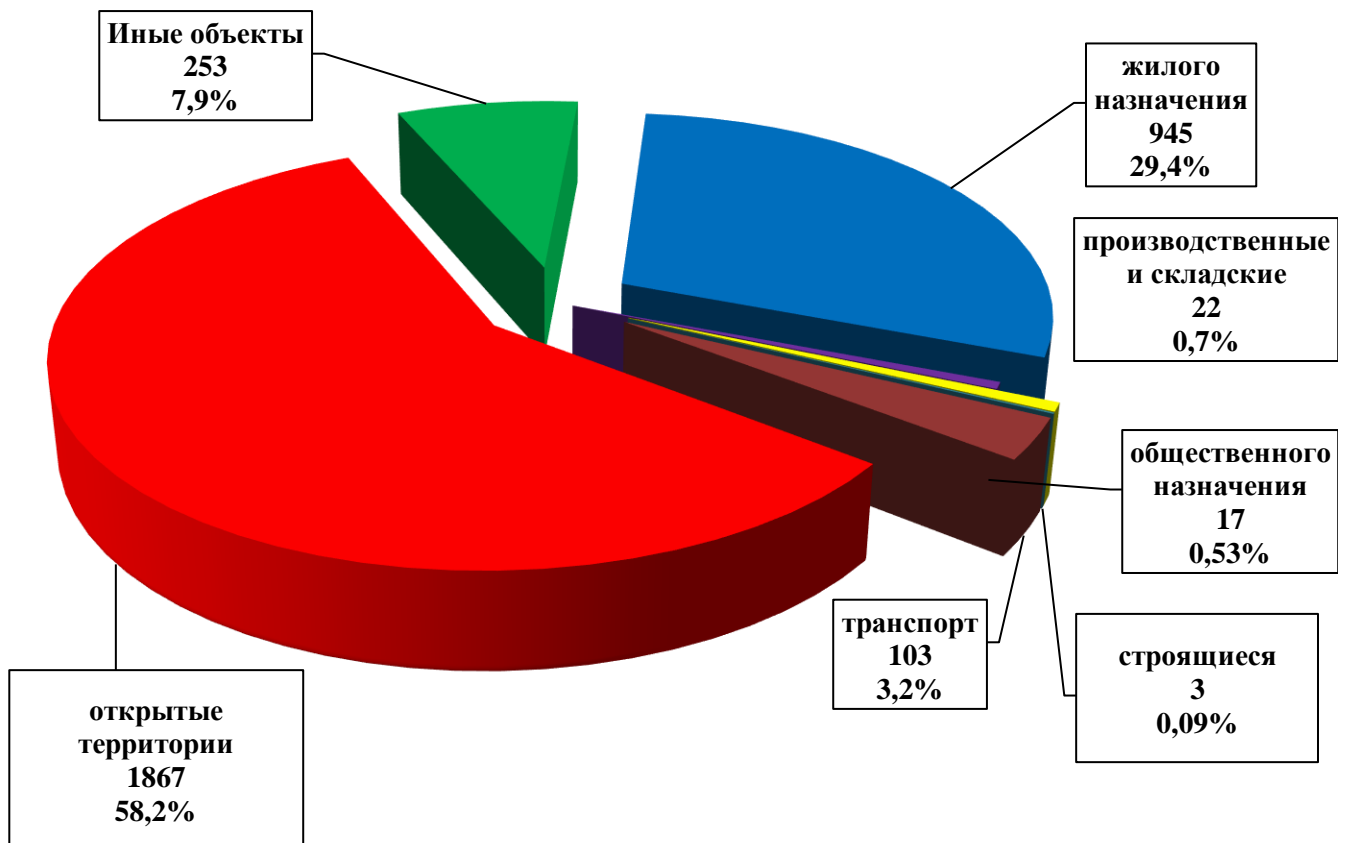
В сельской местности зарегистрировано 3210 пожаров (30%), на которых погибло 95 человек (34%), в том числе 12 несовершеннолетних (71%), получили травмы 62 человека (24%).



### Основными причинами пожаров в сельской местности являются

1. Неосторожное обращение с огнем – 1900 пожаров (59% от общего количества пожаров в сельской местности), в том числе:
  - неосторожное обращение с огнем при курении – 1072 (33%);
  - детская шалость – 11 (0%);
2. Нарушение правил устройства и эксплуатации электрооборудования – 509 (16%).
3. Нарушение правил устройства и эксплуатации печного оборудования – 294 (9%).
4. Поджог – 90 (3%).
5. Нарушение правил устройства и эксплуатации транспортных средств – 80 (2%).
6. Иные причины – 337 (10%).

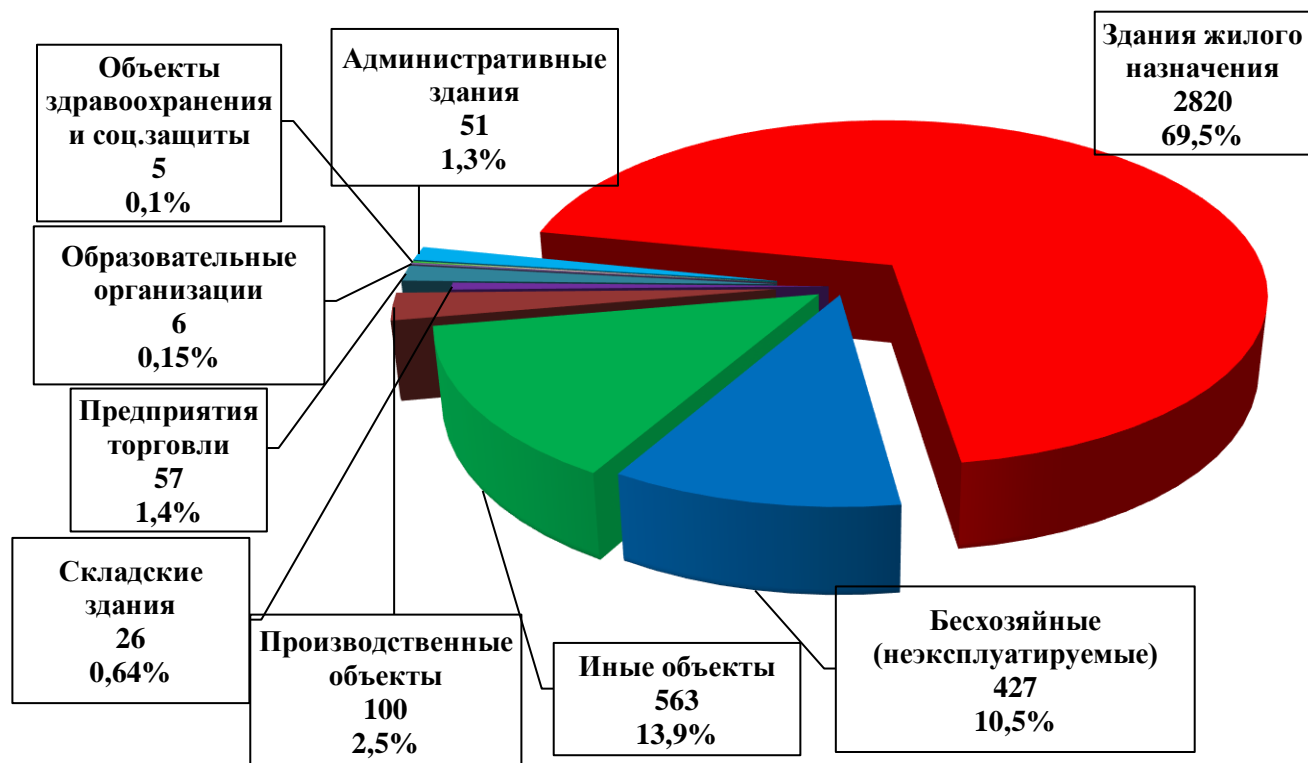
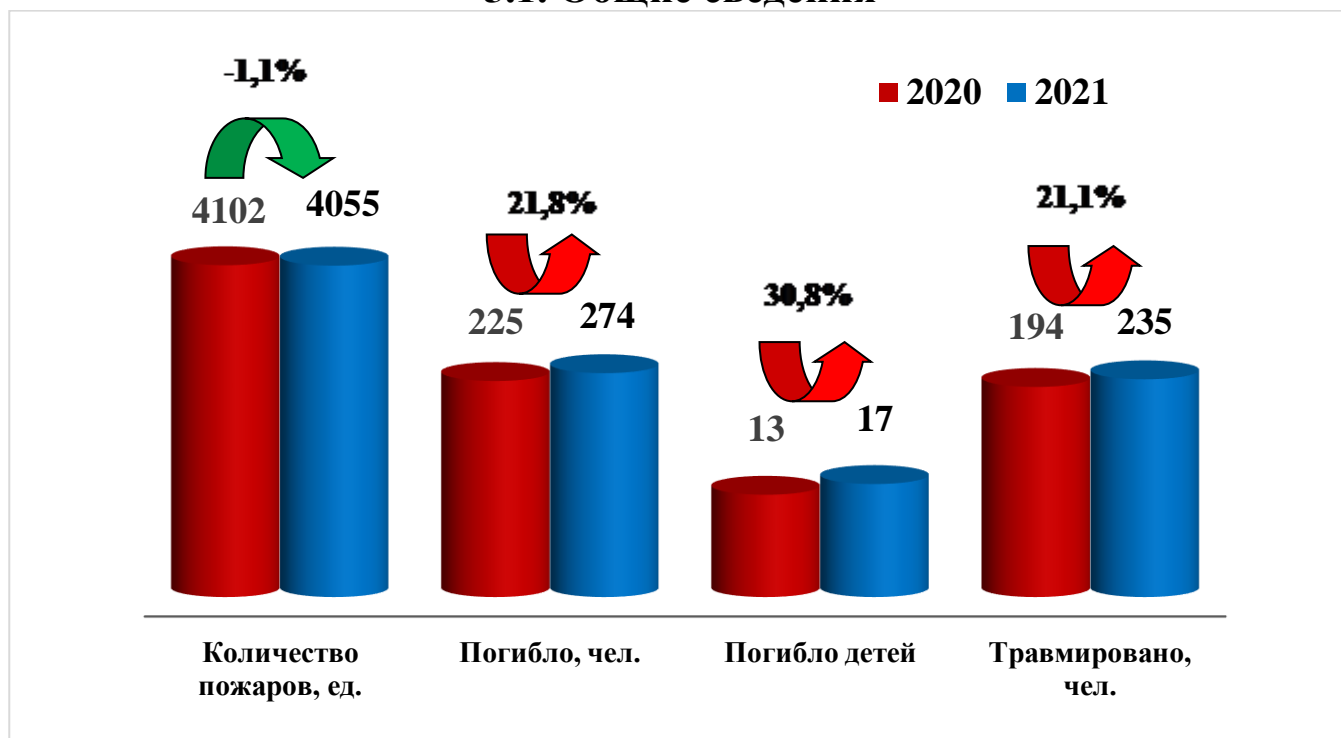
### Обстановка с пожарами по группам объектов в сельской местности





## 5. Обстановка с пожарами и их последствиями в зданиях и сооружениях

### 5.1. Общие сведения

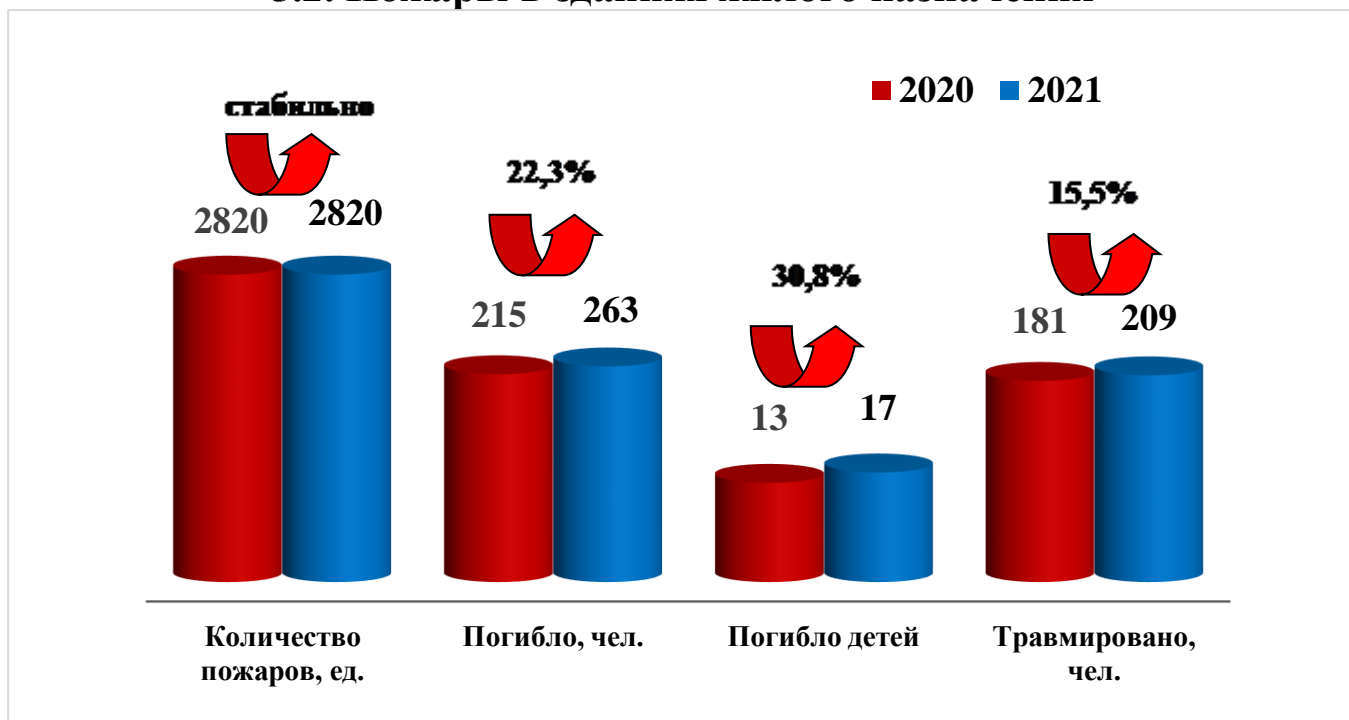


### Распределение пожаров по основным причинам в зданиях и сооружениях

1. Неосторожное обращение с огнем – 1418 пожаров (35% от общего количества пожаров в зданиях и сооружениях), в том числе:
  - неосторожное обращение с огнем при курении – 626 (15%);
  - детская шалость – 24 (1%);

2. Нарушение правил устройства и эксплуатации электрооборудования – 1369 (34%).
3. Нарушение правил устройства и эксплуатации печного оборудования – 669 (16%).
4. Поджог – 349 (9%).
5. Иные причины – 250 (6%).

## 5.2. Пожары в зданиях жилого назначения



Наибольшее количество пожаров данной категории произошло в многоквартирных жилых домах 811 пожаров (29% от общего количества пожаров данной категории), на которых погибло 123 человека (47%), в том числе 11 несовершеннолетних (65%), получили травмы 67 человек (32%).

В многоквартирных жилых домах произошло 705 пожаров (25%), на которых погибло 107 человек (41%), в том числе 5 несовершеннолетних (29%), получили травмы 105 человек (50%).

На иных объектах жилого назначения, в том числе дачные (садовые) дома, бани, надворные постройки и т.п. произошло 1304 пожара (46%), на которых погибло 33 человека (13%), в том числе 1 несовершеннолетний (6%), получили травмы 37 человек (18%).

Распределение пожаров по основным причинам в зданиях жилого назначения

1. Неосторожное обращение с огнем – 636 пожаров (23% от общего количества пожаров в зданиях жилого назначения), в том числе:
  - неосторожное обращение с огнем при курении – 337 (12%);
  - детская шалость – 15 (1%);
2. Нарушение правил устройства и эксплуатации электрооборудования – 1136 (40%).
3. Нарушение правил устройства и эксплуатации печного оборудования – 635 (23%).

4. Поджог – 258 (9%).
5. Иные причины – 1390 (49%).

#### 6. Обстановка с пожарами и их последствиями на открытых территориях

На открытых территориях (мусор, трава и т.п.) произошло 6277 пожаров (АППГ - 4552, увеличение на -27%), на которых погибших не допущено (стабильно), получил травму 1 человек (АППГ - 2, снижение на 100%),

#### Распределение по объектам пожаров на открытых территориях

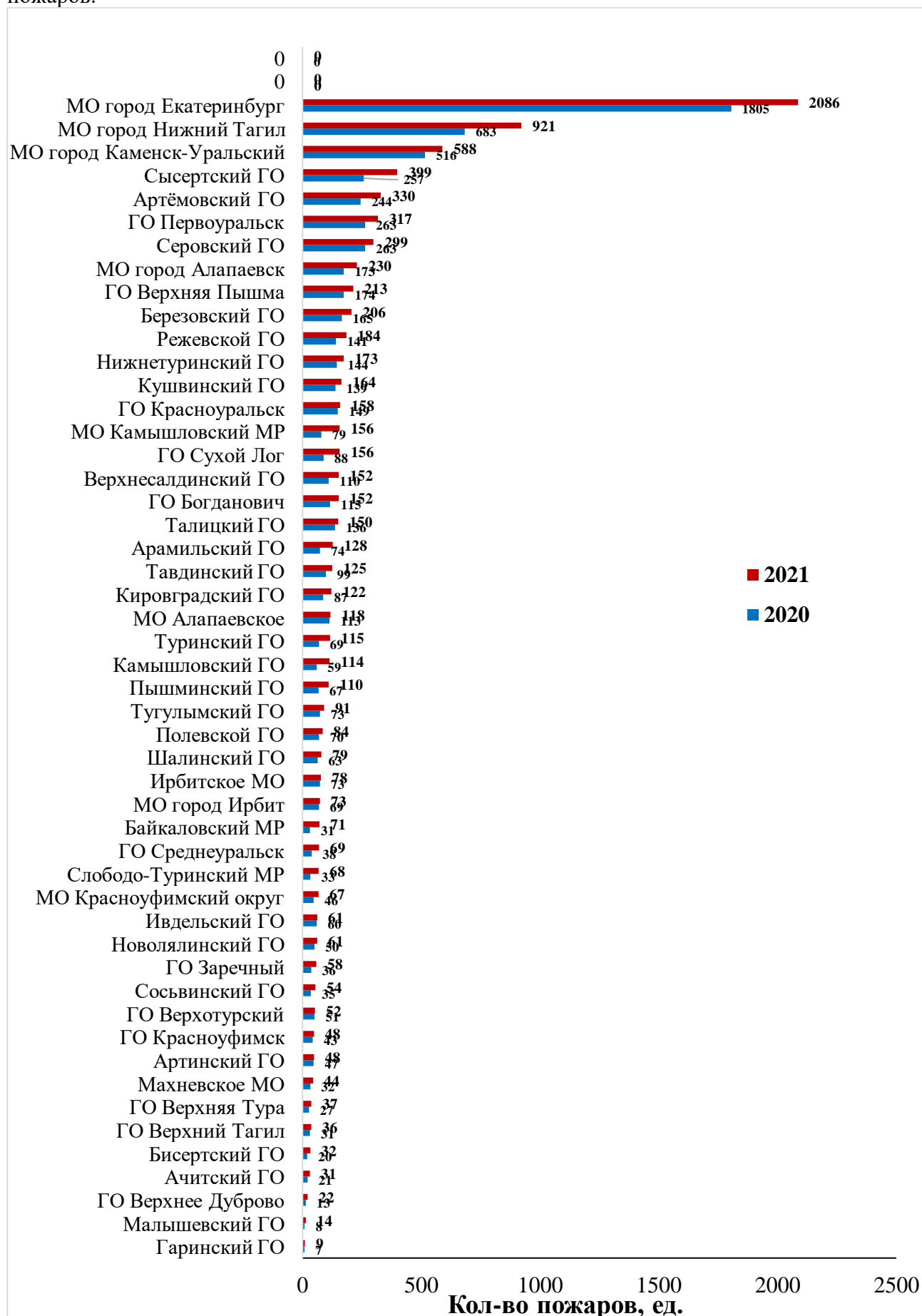
1. Бытовые отходы (в том числе в контейнерах и баках) – 1667 пожаров (27% от общего количества пожаров на открытых территориях);
2. Горение сухой растительности (травы, стерня, пожнивные остатки) – 2043 пожара (33%);
3. На иных объектах – 2567 (41%).

#### Распределение по основным причинам пожаров на открытых территориях

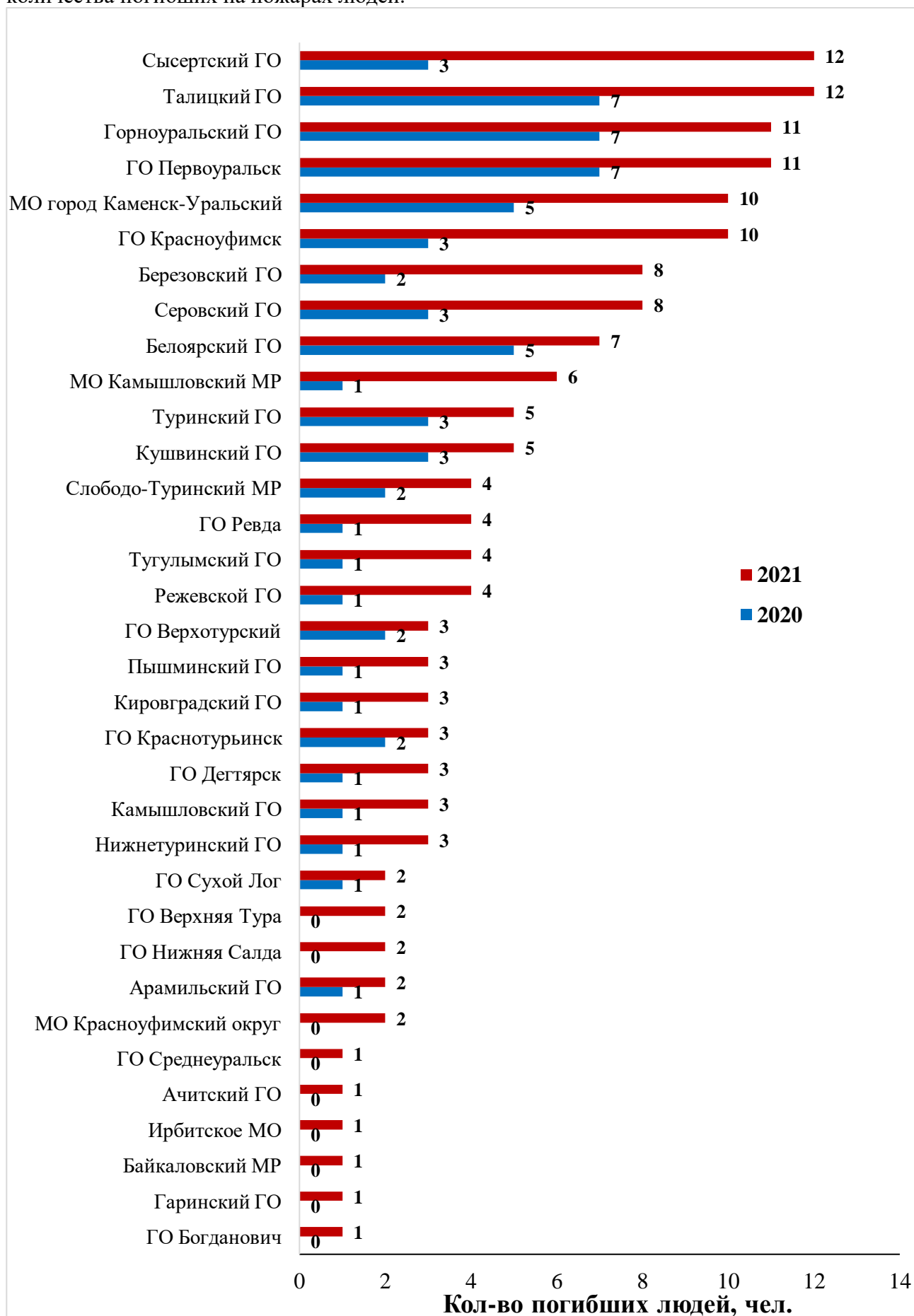
1. Неосторожное обращение с огнем – 5711 пожаров (91% от общего количества пожаров в зданиях жилого назначения), в том числе:
  - неосторожное обращение с огнем при курении – 2439 (39%);
  - детская шалость – 11 (0%);
2. Нарушение правил устройства и эксплуатации электрооборудования – 14 (0%).
3. Нарушение правил устройства и эксплуатации печного оборудования – 2 (0%).
4. Поджог – 32 (1%).
5. Нарушение правил устройства и эксплуатации транспортных средств – 0 (0%).
6. Иные причины – 518 (8%).

### 7. Описание отрицательных показателей обстановки с пожарами и их последствиями в муниципальных образованиях Свердловской области

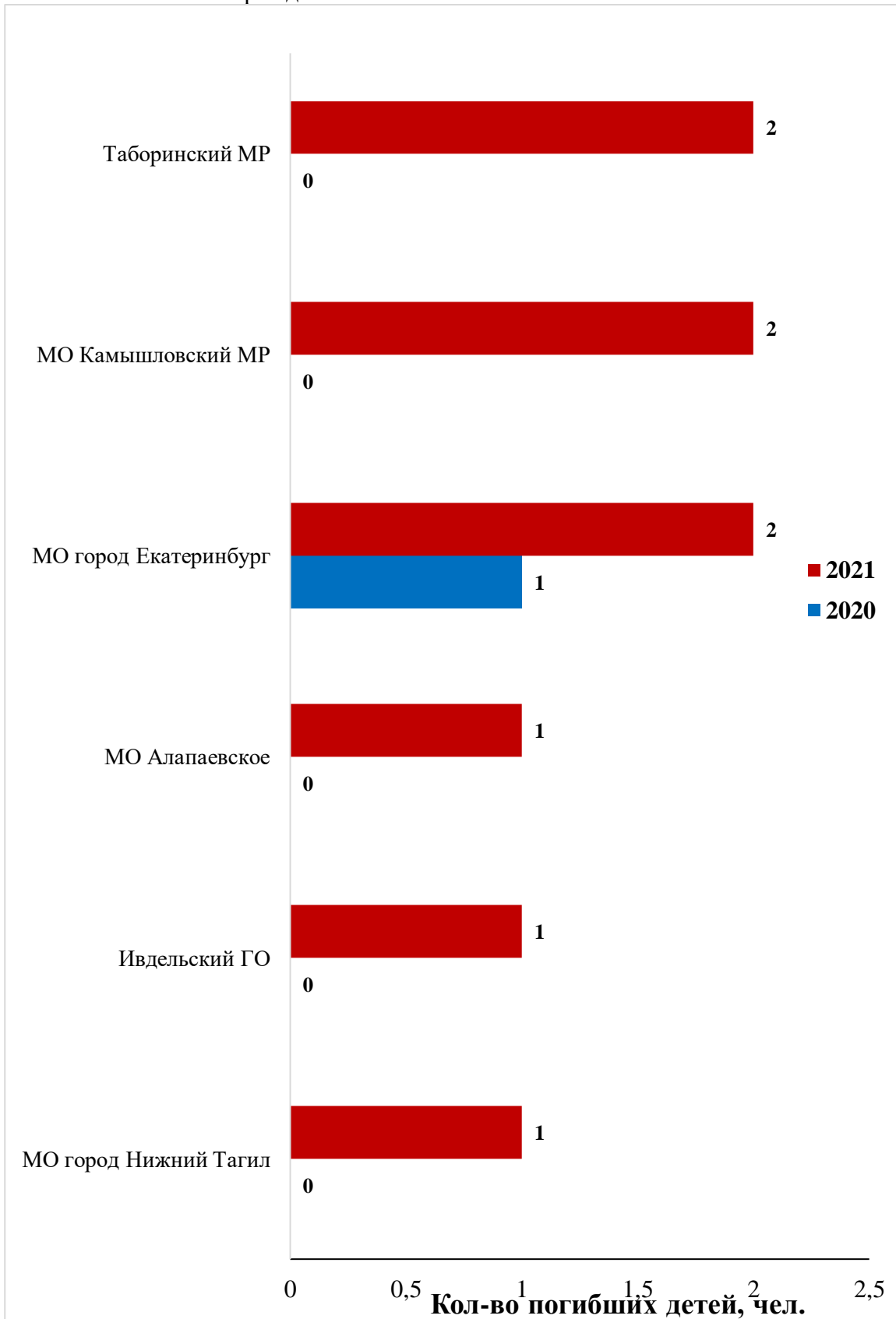
В 50 муниципальных образованиях Свердловской области отмечается рост количества пожаров.



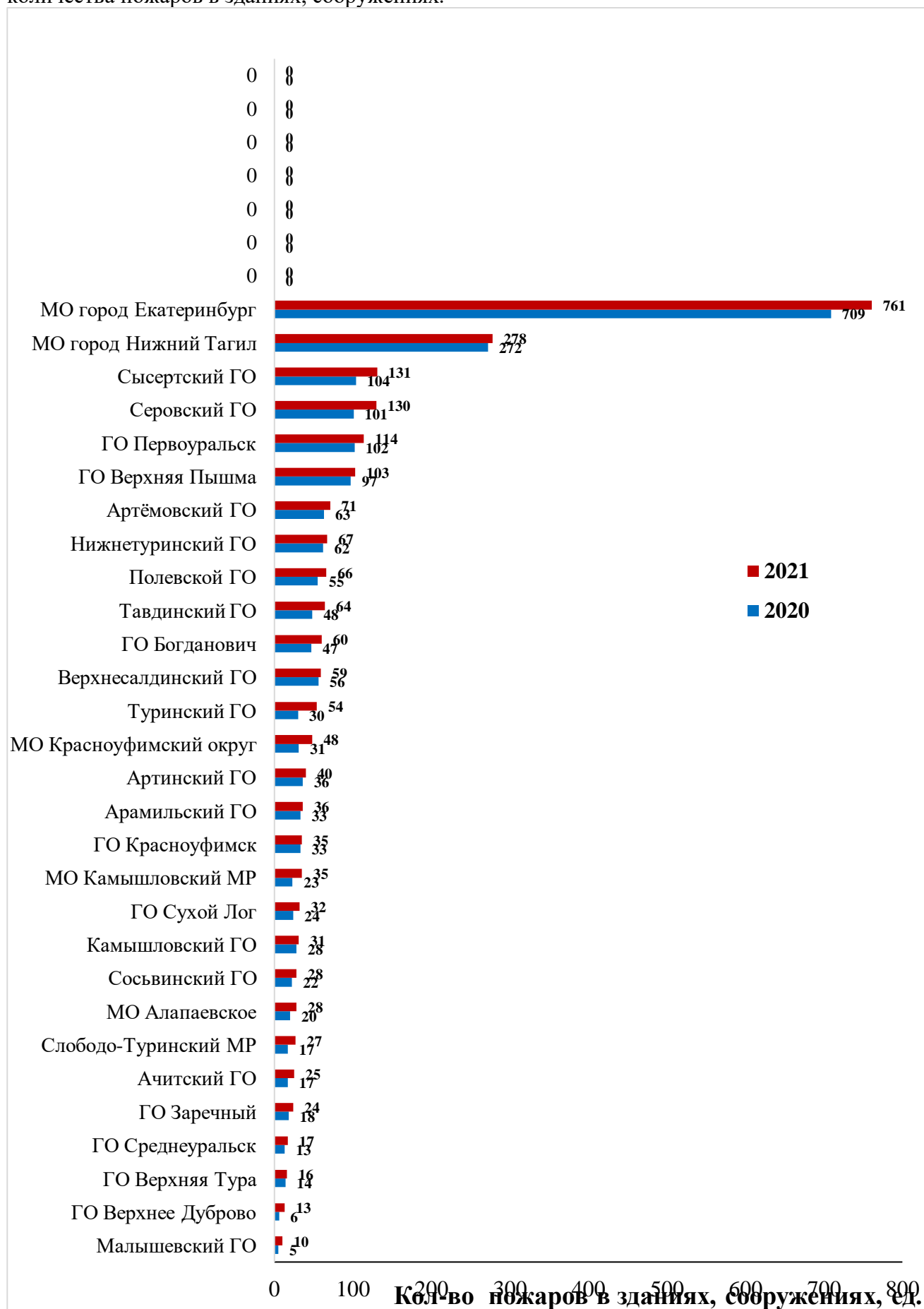
В 35 муниципальных образованиях Свердловской области зарегистрировано увеличение количества погибших на пожарах людей.



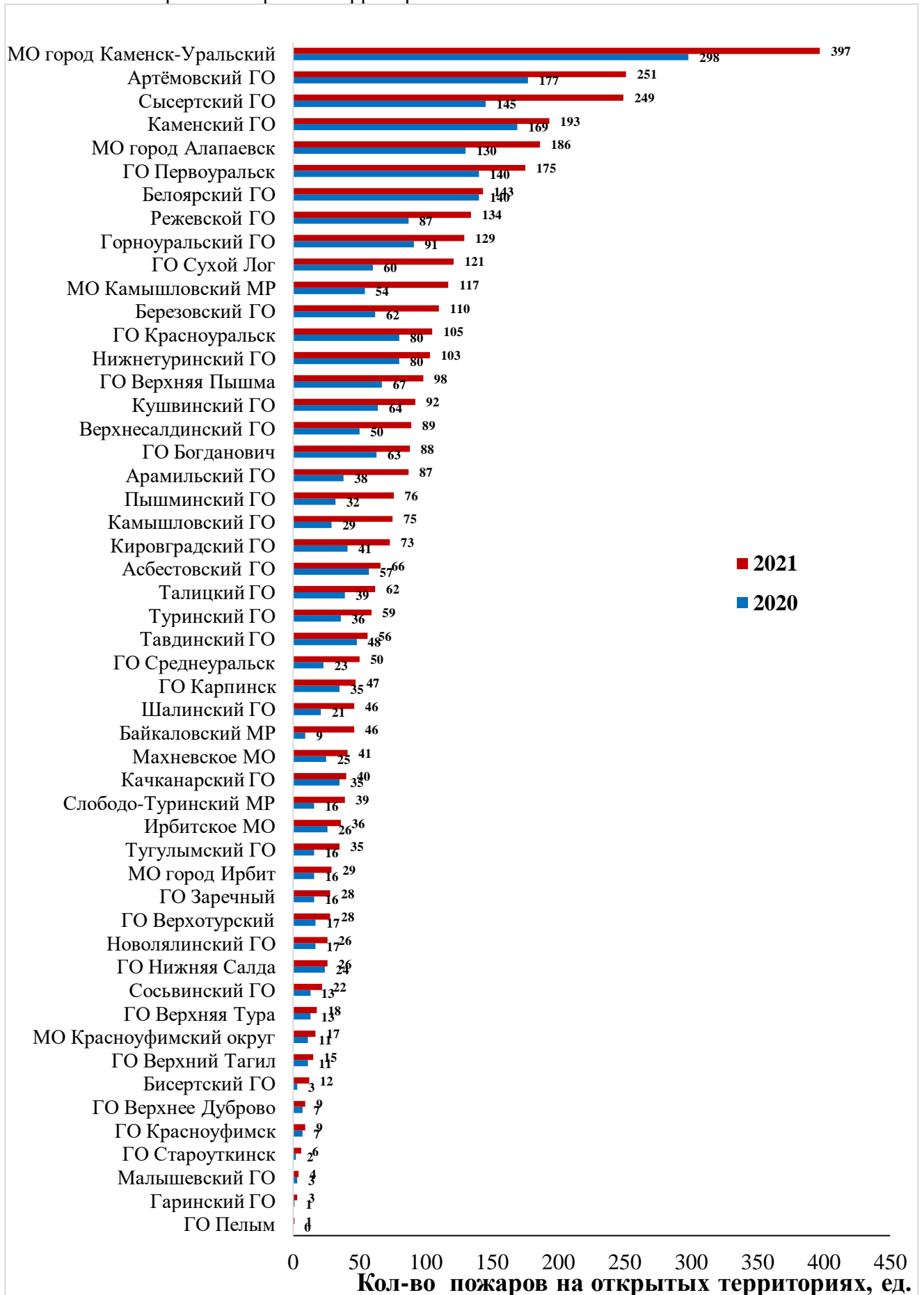
В 8 муниципальных образованиях Свердловской области зарегистрировано увеличение количества погибших на пожарах детей.



В 29 муниципальных образованиях Свердловской области зарегистрировано увеличение количества пожаров в зданиях, сооружениях.



В 53 муниципальных образованиях Свердловской области зарегистрировано увеличение количества пожаров на открытых территориях.





## Обстановка с пожарами с гибелью детей в Свердловской области

На территории Свердловской области за 11 месяцев 2021 произошло 10 пожаров с гибелью детей, увеличение на 11 % в сравнении с аналогичным периодом прошлого года (АППГ) (2020 - 9 пожаров). С травмами детей произошло 30 пожаров, увеличение на 58 % в сравнении с АППГ (2020 - 19 пожаров).

При пожарах погибло 17 детей, увеличение на 31 % (2019 - 13 детей). Травмировано 43 ребёнка, увеличение на 87 % (2019 - 23 ребёнка).

За указанный период дошкольного возраста (до 7 лет) погибло 9 детей (53% от общего количества) и 14 детей травмировано (33%), с 7 до 11 лет погибло 7 детей (41%) и 9 детей травмировано (21%), подростков от 11 до 18 лет погиб 1 ребёнок (6%) и 20 детей травмировано (47%).

Погибших мальчиков (12 детей), больше чем девочек (5 детей). Травмированных мальчиков (25 детей), больше чем девочек (18 детей).

Распределение по возрасту виновников пожаров с гибелью и травмами детей: по вине детей до 7 лет погибло 3 ребёнка (18% от общего количества) и 4 ребёнка травмировано (9%); по вине детей 7-11 лет погибших и травмированных нет, по вине детей 11-18 лет погибших нет и 3 ребёнка травмировано (7%); по вине людей старше 18 лет погибших нет и 5 детей травмировано (12%). Виновное лицо не установлено – погибло 14 детей (82%) и 21 ребёнок травмирован (49%). Виновное лицо не усматривается – погибших нет и 10 детей травмировано (23%).

Распределение по местам возникновения: в зданиях жилого назначения и надворных постройках - погибло 17 детей (100%) и травмировано 37 детей (86%); в зданиях, помещениях учебно-воспитательного назначения - травмировано 5 детей (12%); носильные вещи (вещи на человеке), горючие вещества на теле человека - травмирован 1 ребёнок (2%);

В одноэтажных зданиях погибло 13 детей (76% от общего количества) и травмировано 10 детей (23%); в двухэтажных зданиях погиб 1 ребёнок (6%) и травмировано 9 детей (21%); в зданиях от трех этажей и выше погибло 3 ребёнка (18%) и травмировано 23 ребёнка (53%). Вне здания травмирован 1 ребёнок (2%).

В зданиях пятой степени огнестойкости погибло 12 детей (71% от общего количества) и травмировано 10 детей (23%); в зданиях третьей и четвертой степени огнестойкости погибло 3 ребёнка (18%) и травмировано 16 детей (37%); в зданиях первой и второй степени огнестойкости погибло 2 ребёнка (12%) и травмировано 16 детей (37%). Вне здания травмирован 1 ребёнок (2%).

Причины гибели и травм детей: неосторожное обращение с огнем – погибло 4 ребёнка (24% от общего количества) и травмировано 15 детей (35%); из них по причине неосторожного обращения с огнем детей погибло 3 ребёнка (18%) и травмировано 4 ребёнка (9%); нарушение правил устройства и эксплуатации (НПУиЭ) электрооборудования – погибло 9 детей (53%) и травмировано 15 детей (35%); НПУиЭ печей – погибло 2 ребёнка (12%) и травмировано 2 ребёнка (5%); поджог - погибло 2 ребёнка (12%) и травмировано 5 детей (12%); нарушение технологического процесса производства - травмировано 6 детей (14%);

В городах погибло 5 детей (29% от общего количества) и травмировано 36 детей (84%). В сельской местности погибло 12 детей (71%) и травмировано 7 детей (16%);

Распределение по времени: в рабочее время (с 08.00 до 18.00) – погибло 4 ребёнка (24% от общего количества) и травмировано 23 ребёнка (53%); в вечернее время (с 18.00 до 24.00) – погибло 2 ребёнка (12%) и травмировано 6 детей (14%); в ночное время (с 24.00 до 8.00) – погиб 11 детей (65%) и травмировано 12 детей (28%). Время возникновения не установлено – травмировано 2 ребёнка (5%);

Распределение по дням недели: в понедельник - травмировано 3 ребёнка (7%); во вторник - погибло 3 ребёнка (18%) и травмировано 7 детей (16%); в среду - погибло 4 ребёнка (24%) и травмировано 3 ребёнка (7%); в четверг - погибло 5 детей (29%) и травмировано 5 детей (12%); в пятницу - погибло 4 ребёнка (24%) и травмировано 9 детей (21%); в субботу - травмировано 8 детей (19%); в воскресенье - погиб 1 ребёнок (6%) и травмировано 8 детей (19%).

## Гибель детей по муниципальным образованиям

МО	Кол-во пожаров		%	Кол-во погибших		%
	2020	2021		2020	2021	
<b>Свердловская область:</b>	<b>9</b>	<b>10</b>	<b>11,1</b>	<b>13</b>	<b>17</b>	<b>30,8</b>
Горноуральский ГО		1	ув		5	ув
Сысертский ГО		2	ув		3	ув
МО город Екатеринбург	1	2	ув в 2	1	2	ув в 2
МО Камышловский МР		1	ув		2	ув
Таборинский МР		1	ув		2	ув
МО город Нижний Тагил		1	ув		1	ув
Ивдельский ГО		1	ув		1	ув
МО Алапаевское		1	ув		1	ув
Талицкий ГО	1		сн	3		сн
Тавдинский ГО	1		сн	3		сн
МО город Ирбит	1		сн	1		сн
Туринский ГО	1		сн	1		сн
Артинский ГО	1		сн	1		сн
Невьянский ГО	1		сн	1		сн
Белоярский ГО	1		сн	1		сн
ГО Заречный	1		сн	1		сн

## Травмы детей по муниципальным образованиям

МО	Кол-во пожаров		%	Кол-во травмированных		%
	2020	2021		2020	2021	
<b>Свердловская область:</b>	<b>19</b>	<b>30</b>	<b>57,9</b>	<b>23</b>	<b>43</b>	<b>87,0</b>
МО город Екатеринбург	2	11	ув в 5,5	2	17	ув в 8,5
Режевской ГО		3	ув		5	ув
МО город Каменск-Уральский	1	2	ув в 2	1	3	ув в 3
Сысертский ГО		2	ув		3	ув
Горноуральский ГО	1	1	стаб	1	2	ув в 2
ГО Красноуральск		1	ув		2	ув
ГО Верхний Тагил		1	ув		2	ув
Кушвинский ГО	1	1	стаб	2	1	сн в 2
МО город Нижний Тагил	1	1	стаб	1	1	стаб
ГО Красноуфимск		1	ув		1	ув
ГО Верхняя Пышма		1	ув		1	ув
МО город Алапаевск		1	ув		1	ув
ГО Ревда		1	ув		1	ув
Арамилский ГО		1	ув		1	ув

ГО Среднеуральск		1	ув		1	ув
Артёмовский ГО		1	ув		1	ув
Талицкий ГО	4		сн	7		сн
Невьянский ГО	2		сн	2		сн
Березовский ГО	1		ув	1		сн
ГО Карпинск	1		сн	1		сн
Каменский ГО	1		сн	1		сн
ГО Сухой Лог	1		сн	1		сн
Шалинский ГО	1		сн	1		сн
ГО Краснотурьинск			стаб			стаб
Волчанский ГО	1		сн	1		сн
Асбестовский ГО			стаб			стаб
ГО Первоуральск			стаб			стаб
МО Красноуфимский округ	1		сн	1		сн

## **Обстановка с пожарами и их последствиями на территории Серовского городского округа**

По состоянию на 10 декабря 2021 года оперативная обстановка с пожарами на территории Серовского городского округа по сравнению с аналогичным периодом прошлого года (АППГ) характеризовалась следующими основными показателями:

- зарегистрировано 301 пожар (в 2020 г. – 263);
- при пожарах погиб 8 человека (в 2020 г. – 3);
- при пожарах получили травмы 3 человека (в 2020 г. – 4);

Основные причины пожаров – это, прежде всего неосторожное обращение с огнем, неисправность электрооборудования, нарушение правил пожарной безопасности при эксплуатации печей и бытовых электроприборов и поджоги. Проанализировав пожары по местам возникновения, видно, что большинство пожаров происходит в жилом секторе.

Часто можно услышать, что пожар это случайность, и никто не застрахован от него.

Но это не так, в большинстве случаев пожар – результат возмутительной беспечности и небрежного отношения людей к соблюдению правил пожарной безопасности.

### **Примеры некоторых пожаров произошедших в 2021 г.**

**15 октября 2021 года** в 23 час. 10 мин. на пункт связи 56 ПСЧ 6 ПСО ФПС ГПС ГУ МЧС России по Свердловской области поступило сообщение о пожаре садового дома расположенного по адресу: Свердловская область, г. Серов к/с № 2, участок № 108.

По прибытию пожарной охраны к месту пожара, происходило горение открытым огнем садового домика, на площади 20 м<sup>2</sup>.

В результате пожара погибла женщина 1957 г.р.

**13 ноября 2021 года** в 06 час. 58 мин. на пункт связи 56 ПСЧ 6 ПСО ФПС ГПС ГУ МЧС России по Свердловской области поступило сообщение о пожаре в жилой квартире № 3 многоквартирного дома расположенного по адресу: Свердловская область, г. Серов, ул. Вагонников, д.9.

По прибытию пожарной охраны к месту пожара, происходило горение открытым огнем жилой квартиры, на площади 2 м<sup>2</sup>.

В результате пожара погибла женщина 1944 г.р.

**18 ноября 2021 года** в 06 час. 51 мин. на пункт связи 56 ПСЧ 6 ПСО ФПС ГПС ГУ МЧС России по Свердловской области поступило сообщение о пожаре в жилой квартире № 8 многоквартирного дома расположенного по адресу: Свердловская область, г. Серов, ул. Февральской революции, д.1.

По прибытию пожарной охраны к месту пожара, происходило горение открытым огнем жилой квартиры, на площади 2 м<sup>2</sup>. Предполагаемая причина пожара замыкание электропроводки.

В результате пожара погибла женщина 1933 г.р.

**29 ноября 2021 года** в 19 час. 23 мин. на пункт связи 56 ПСЧ 6 ПСО ФПС ГПС ГУ МЧС России по Свердловской области поступило сообщение о пожаре в жилой квартире № 10 многоквартирного дома расположенного по адресу: Свердловская область, г. Серов, ул. Ключевая, д.3.

По прибытию пожарной охраны к месту пожара, происходило горение открытым огнем жилой квартиры, на площади 1,5 м<sup>2</sup>. Предполагаемая причина пожара неосторожное обращение с огнем

В результате пожара погибла женщина 1957 г.р.

### **Обстановка с пожарами и их последствиями на территории Сосьвинского городского округа**

По состоянию на 10 декабря 2021 года оперативная обстановка с пожарами на территории Сосьвинского городского округа по сравнению с аналогичным периодом прошлого года (АППГ) характеризовалась следующими основными показателями:

- зарегистрировано – 55 пожар (в 2020 г. – 35);
- при пожарах погибли - 0 человек (в 2020 г. – 1);
- при пожарах получили травмы - 0 человек (в 2020 г. – 0 человек);

### **Обстановка с пожарами и их последствиями на территории Гаринского городского округа**

По состоянию на 10 декабря 2021 года оперативная обстановка с пожарами на территории Гаринского городского округа по сравнению с аналогичным периодом прошлого года (АППГ) характеризовалась следующими основными показателями:

- зарегистрировано - 9 пожаров (в 2020 г. – 7);
- при пожарах погибли - 1 человек (в 2020 г. – 0);
- при пожарах получили травмы - 3 человека (в 2020 г. – 0);

### **Примеры некоторых пожаров произошедших в 2021 г.**

**30 октября 2021 года** в 17 час. 41 мин. на пункт связи ПЧ 6/3 ГКТУ СО "ОПС СО№ 6» поступило сообщение о пожаре частного жилого дома, расположенного по адресу: Свердловская область, п. Гари, ул. Октябрьская, д. 35.

По прибытию пожарной охраны к месту пожара, происходило горение открытым огнем жилого дома, площадь пожара составила 100 м<sup>2</sup>.

В результате пожара мужчина 1964 г.р. получила термические ожоги спины и руки 2-3 степени 30%, мужчина 1971 г.р. получила термические ожоги спины и руки 2-3 степени 15%, госпитализированы в ГАУЗ «Серовская городская больница».

**Помните!**

Соблюдение мер пожарной безопасности – это залог вашего благополучия, сохранности вашей жизни и жизни ваших близких!

Правильные действия при эвакуации это сохранность вашей жизни и жизни ваших близких!