

ГЛАВНОЕ УПРАВЛЕНИЕ МЧС РОССИИ
ПО СВЕРДЛОВСКОЙ ОБЛАСТИ



**АНАЛИЗ
ОБСТАНОВКИ С ПОЖАРАМИ
И ИХ ПОСЛЕДСТВИЯМИ
НА ТЕРРИТОРИИ
СВЕРДЛОВСКОЙ ОБЛАСТИ
за 12 месяцев 2021 г.**

Екатеринбург 2021

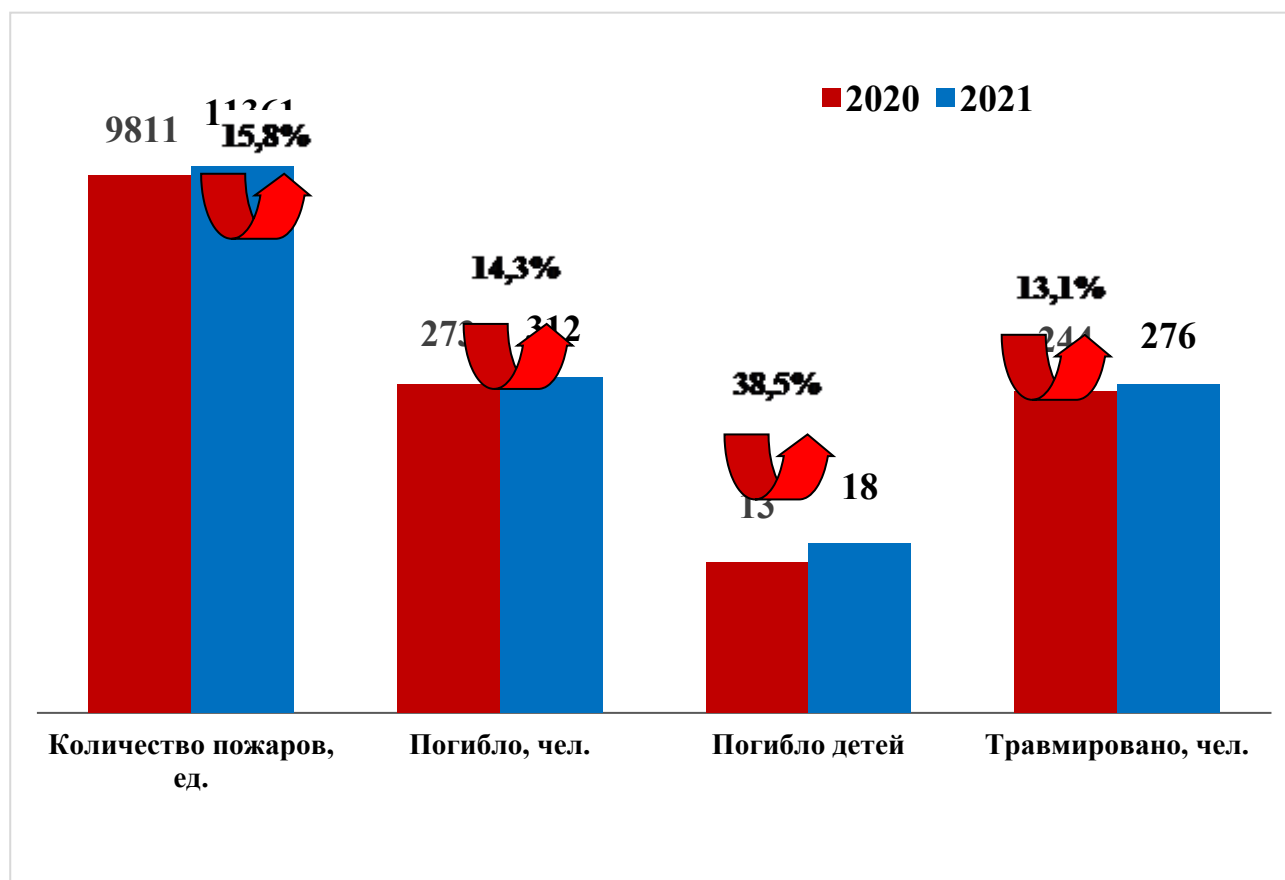
**1. Основные показатели обстановки с пожарами и их последствиями
в Свердловской области**

За 12 месяцев 2021 года произошёл 11361 пожар, на котором погибло 312 человека, в том числе 18 несовершеннолетних, получили травмы 276 человек. Зарегистрированный материальный ущерб составляет 139,9 млн. рублей.

На пожарах эвакуировано 10089 человек, спасено 1778 человек и материальных ценностей на сумму 28 млн. рублей.

В среднем ежедневно происходило 31 пожар, на котором погибал 1 человек, получал травму 1 человек.

Количество пожаров на 100 тыс. человек населения – 263,55 пожаров, количество погибших на 100 тыс. человек населения – 7,24 человек, количество травмированных на 100 тыс. населения – 6,4 человека.



Сведения об обстановке с пожарами и их последствиями на поднадзорных объектах отображены в таблице 1.

Таблица 1

Виды объектов	Пожары, ед.	Гибель, чел.
Поднадзорные объекты	407	4
из них объекты субъектов малого и среднего предпринимательства	42	1
% от общего количества на поднадзорных объектах	10,3	25,0

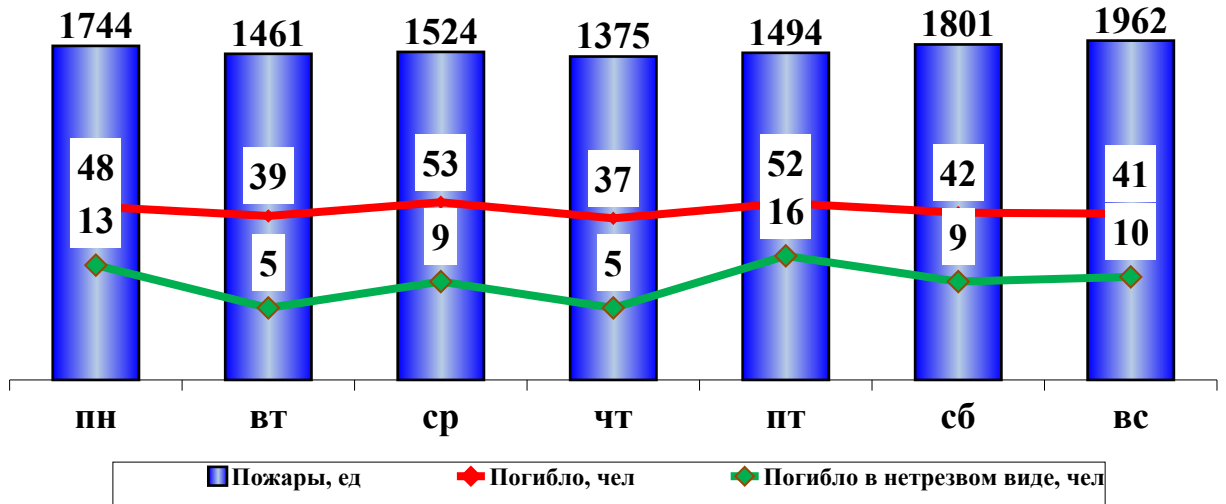
На неподнадзорных объектах произошло 10954 пожара, на которых погибло 308 человек.

Наибольшее количество пожаров происходило в воскресенье – 1962 (17% от общего количества).

Наименьшее количество пожаров происходило в четверг – 1375 (12% от общего количества).

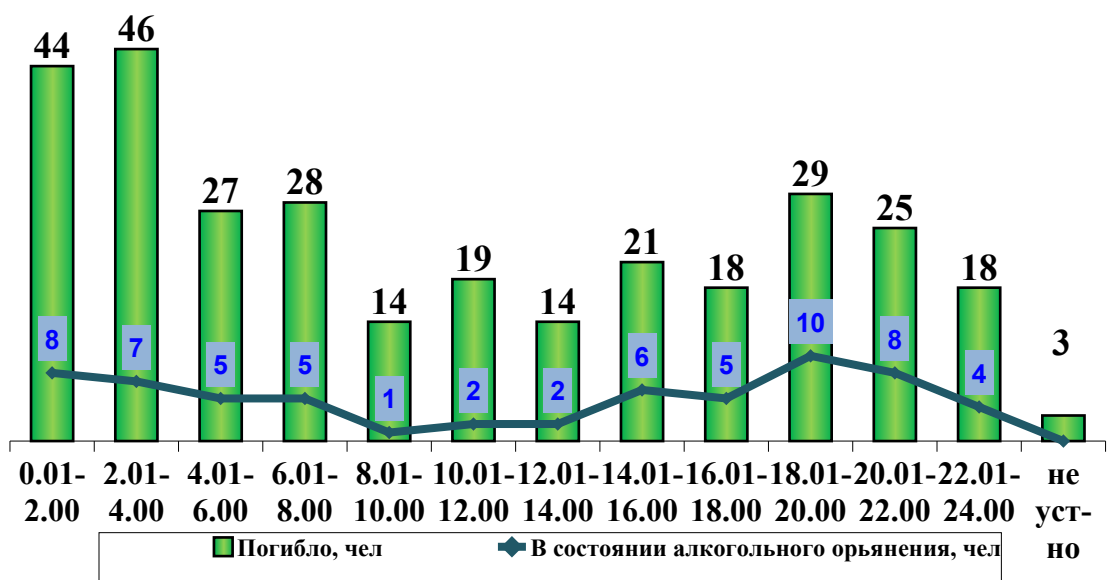
Наибольшее количество погибших зарегистрировано в среду – 53 (17% от общего количества).

Наименьшее количество погибших зарегистрировано в четверг – 37 (12% от общего количества).

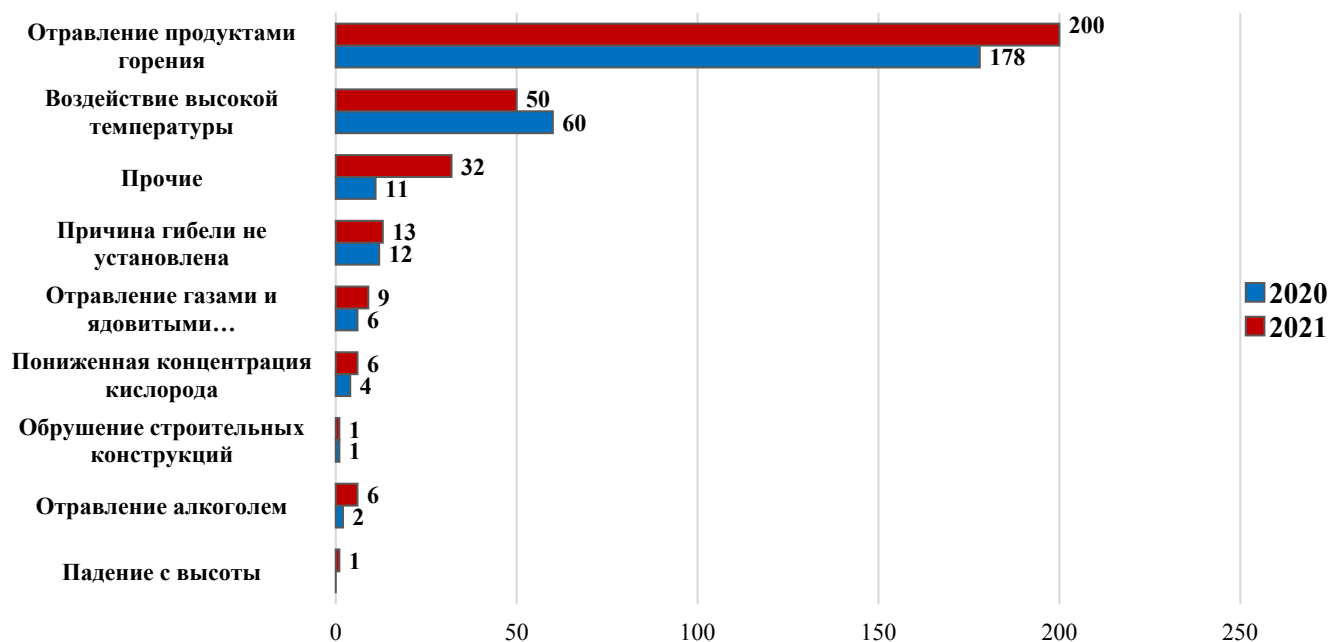


Наибольшее количество людей погибло в ночное время (00.00-08.00) – 145 человек (46% от общего количества). В 3 случаях момент гибели людей не установлен.

Наибольшее количество человек погибло вследствие отравления токсичными продуктами горения при пожаре – 178 человек (64% от общего количества).



Наибольшее количество человек погибло вследствие отравления токсичными продуктами горения при пожаре – 200 человек (64% от общего количества).



Распределение погибших по социальному положению

Наибольшее количество погибших составили пенсионеры – 98 человек (35% от общего количества).

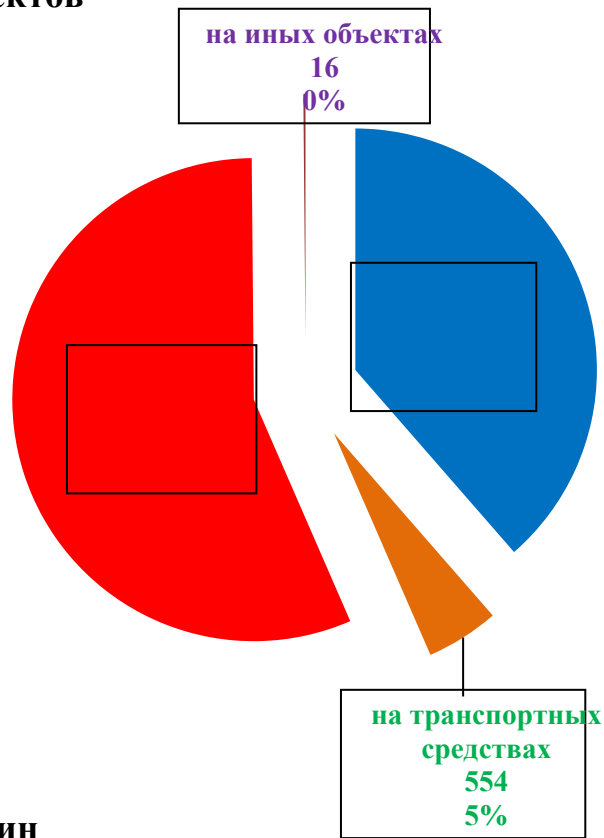
Таблица 2

Социальное положение погибших людей	2020	2021	%	% общ
Работник рабочих специальностей	49	53	8,2	17,0
Инженерно–технический работник	0	3	ув	1,0
Руководитель организации (предприятия)	0	0	стаб	0,0
Учащийся профессиональной образовательной организации или образовательной организации высшего образования	1	0	сн	0,0
Индивидуальный предприниматель	0	0	стаб	0,0
Безработный	65	43	-33,8	13,8
Лицо, находящееся в местах лишения свободы	0	0	стаб	0,0
Домработница	2	0	сн	0,0
Работник пожарной охраны	0	1	ув	0,3
Служащие	0	4	ув	1,3
Прочее трудоспособное население	2	12	ув в 6	3,8
Ребенок дошкольного возраста	9	12	33,3	3,8
Ребенок младшего школьного возраста	3	5	66,7	1,6
Ребенок среднего и старшего школьного возраста	1	1	стаб	0,3
Пенсионер	95	108	13,7	34,6
Инвалид	10	14	40	4,5
БОМЖ	7	2	сн в 3,5	0,6
Иностранец	0	0	стаб	0,0
Лицо без гражданства	0	0	стаб	0,0
Социальное положение лица не установлено	29	54	86,2	17,3

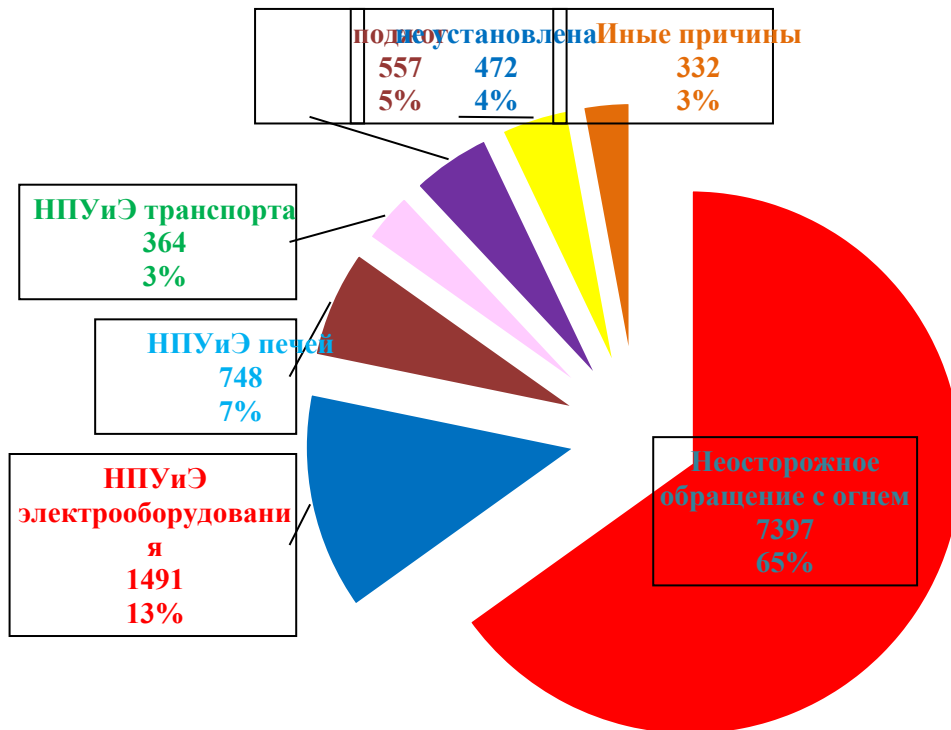
2. Обстановка с пожарами и их последствиями

по группам объектов и причинам их возникновения

2.1. Группы объектов



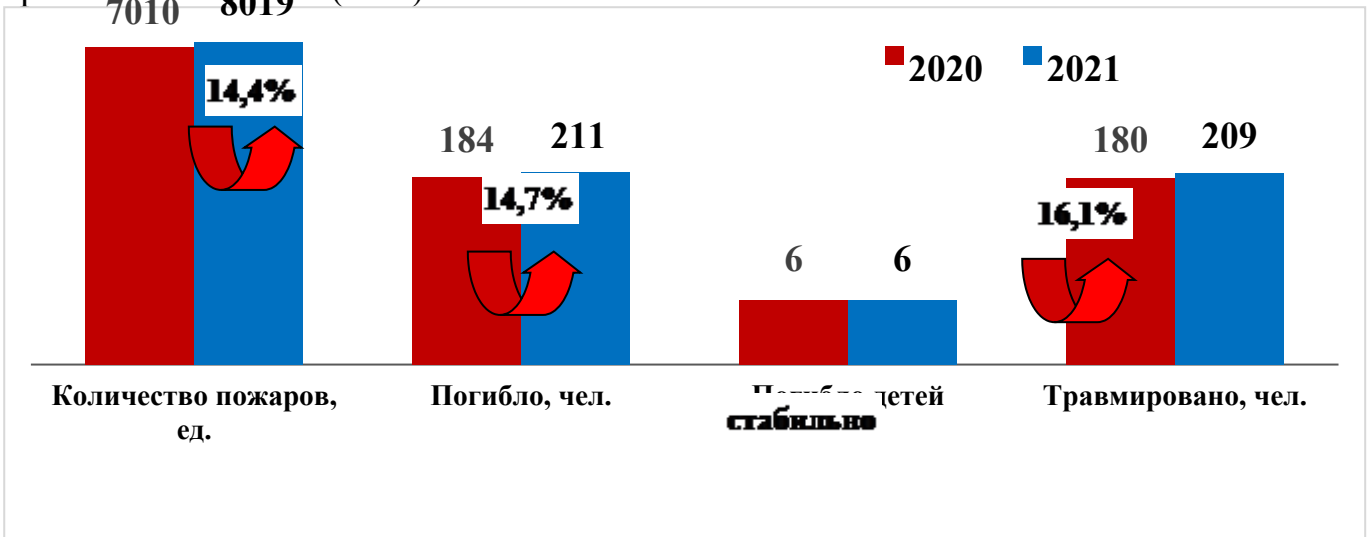
2.2. Группы причин



3. Обстановка с пожарами и их последствиями

в городской местности

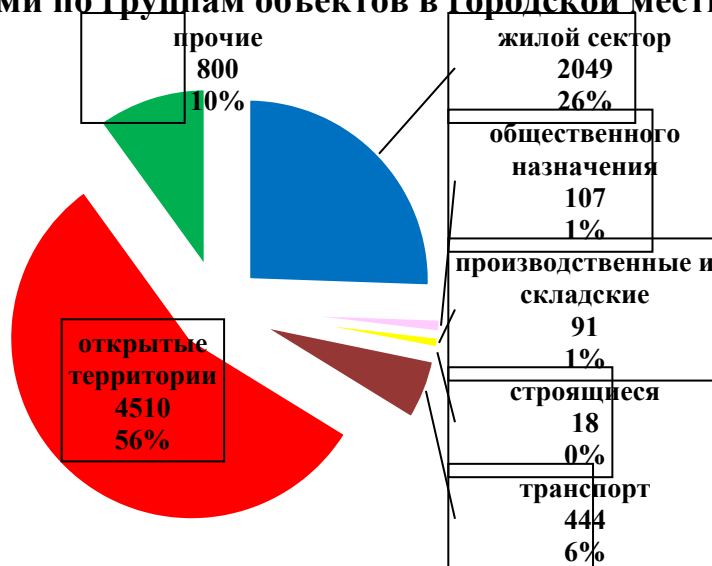
В городской местности зарегистрировано 7656 пожаров (70%), на которых погибло 185 человек (66%), в том числе 5 несовершеннолетних (29%), получили травмы 197 человек (76%).



Основными причинами пожаров в городской местности являются

1. Неосторожное обращение с огнем – 5454 пожара (68% от общего количества пожаров в городской местности), в том числе:
 - неосторожное обращение с огнем при курении – 2067 (26%);
 - детская шалость – 27 (0%);
2. Нарушение правил устройства и эксплуатации электрооборудования – 949 (12%).
3. Нарушение правил устройства и эксплуатации печного оборудования – 421 (5%).
4. Поджог – 462 (6%).
5. Нарушение правил устройства и эксплуатации транспортных средств – 278 (3%).
6. Иные причины – 455 (6%).

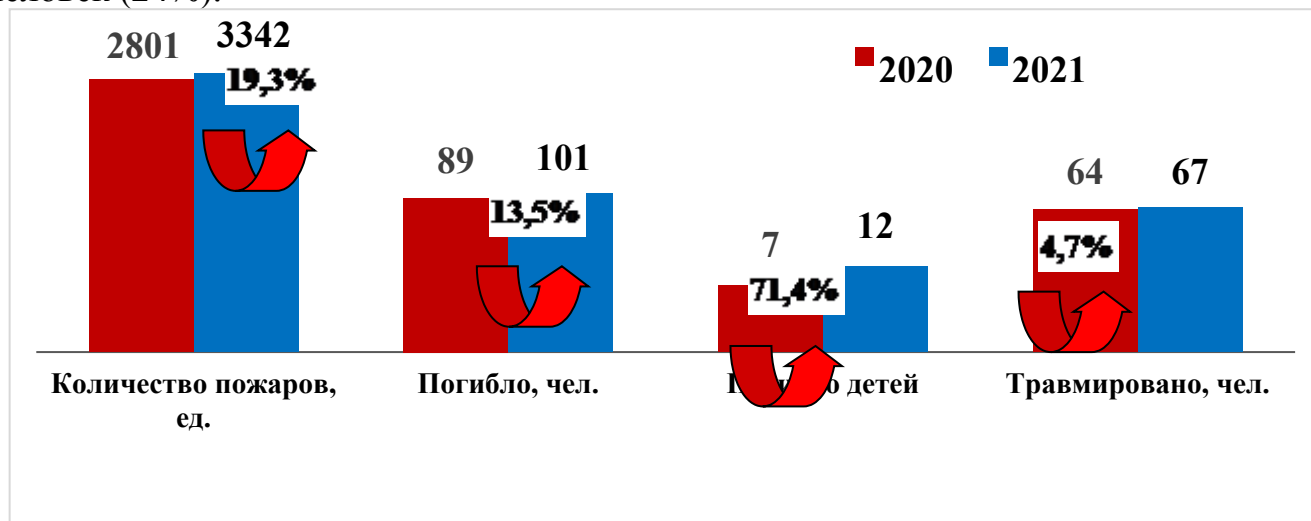
Обстановка с пожарами по группам объектов в городской местности



4. Обстановка с пожарами и их последствиями

В СЕЛЬСКОЙ МЕСТНОСТИ

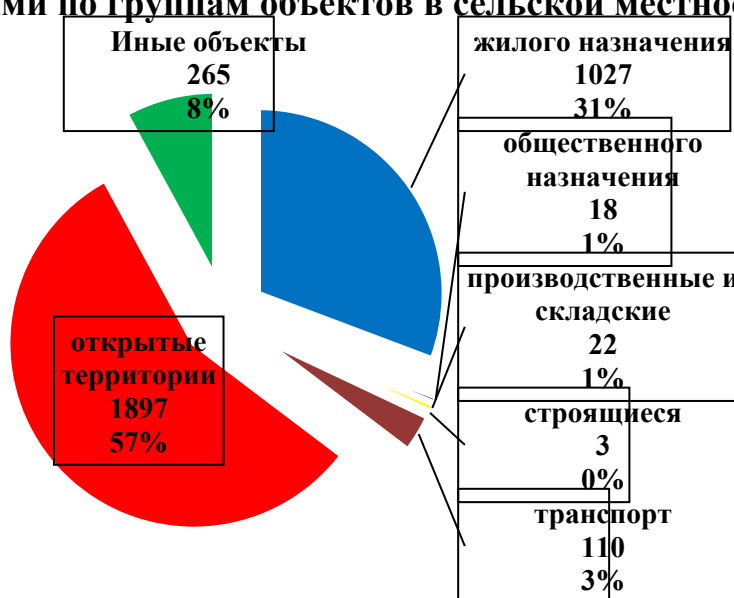
В сельской местности зарегистрировано 3342 пожара (29%), на которых погиб 101 человек (32%), в том числе 12 несовершеннолетних (67%), получили травмы 67 человек (24%).



Основными причинами пожаров в сельской местности являются

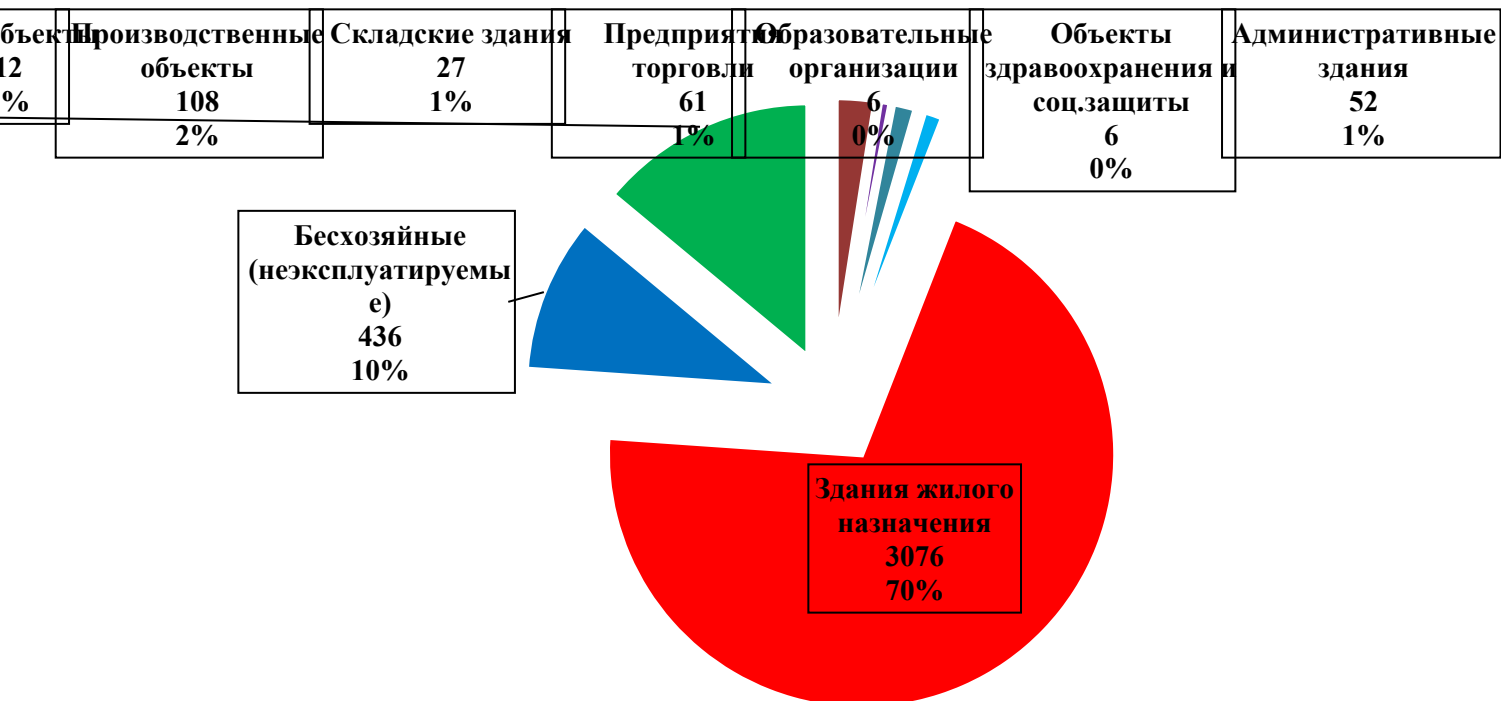
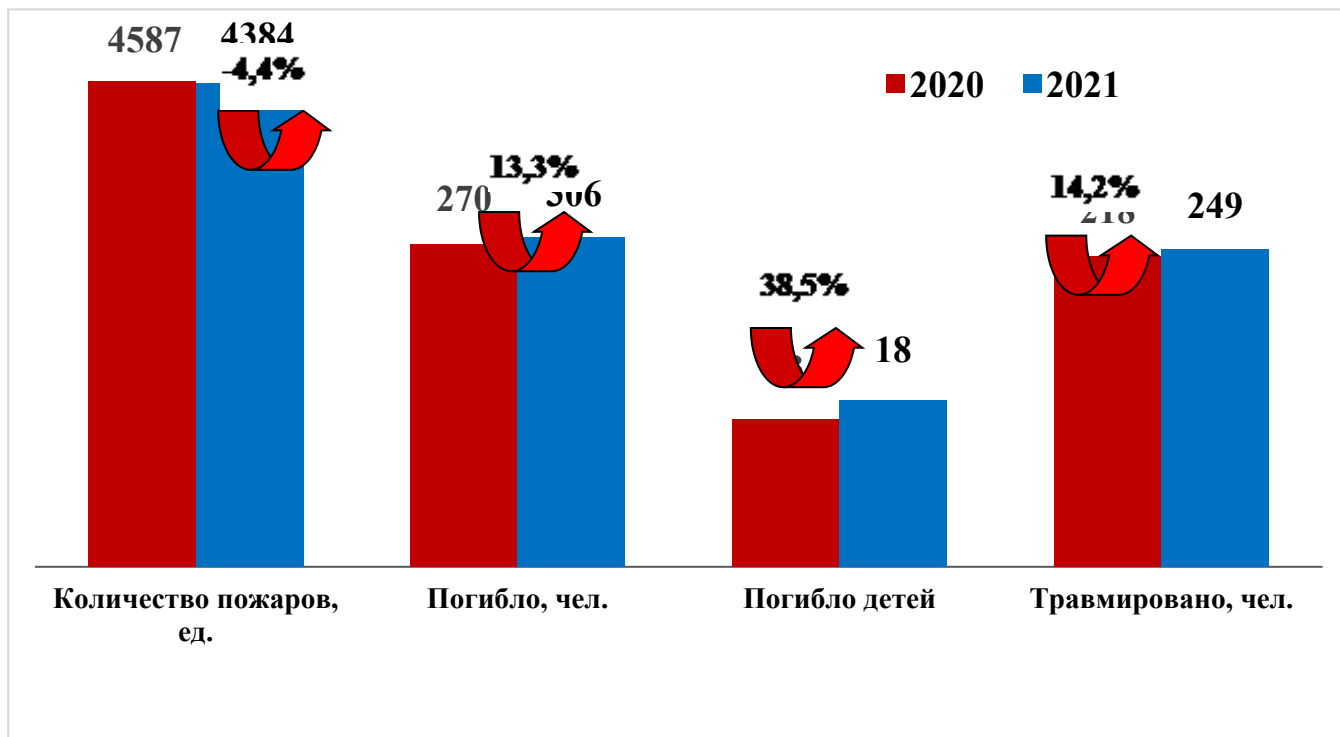
1. Неосторожное обращение с огнем – 1943 пожара (58% от общего количества пожаров в сельской местности), в том числе:
 - неосторожное обращение с огнем при курении – 1095 (33%);
 - детская шалость – 12 (0%);
2. Нарушение правил устройства и эксплуатации электрооборудования – 542 (16%).
3. Нарушение правил устройства и эксплуатации печного оборудования – 327 (10%).
4. Поджог – 95 (3%).
5. Нарушение правил устройства и эксплуатации транспортных средств – 86 (3%).
6. Иные причины – 349 (10%).

Обстановка с пожарами по группам объектов в сельской местности



5. Обстановка с пожарами и их последствиями в зданиях и сооружениях

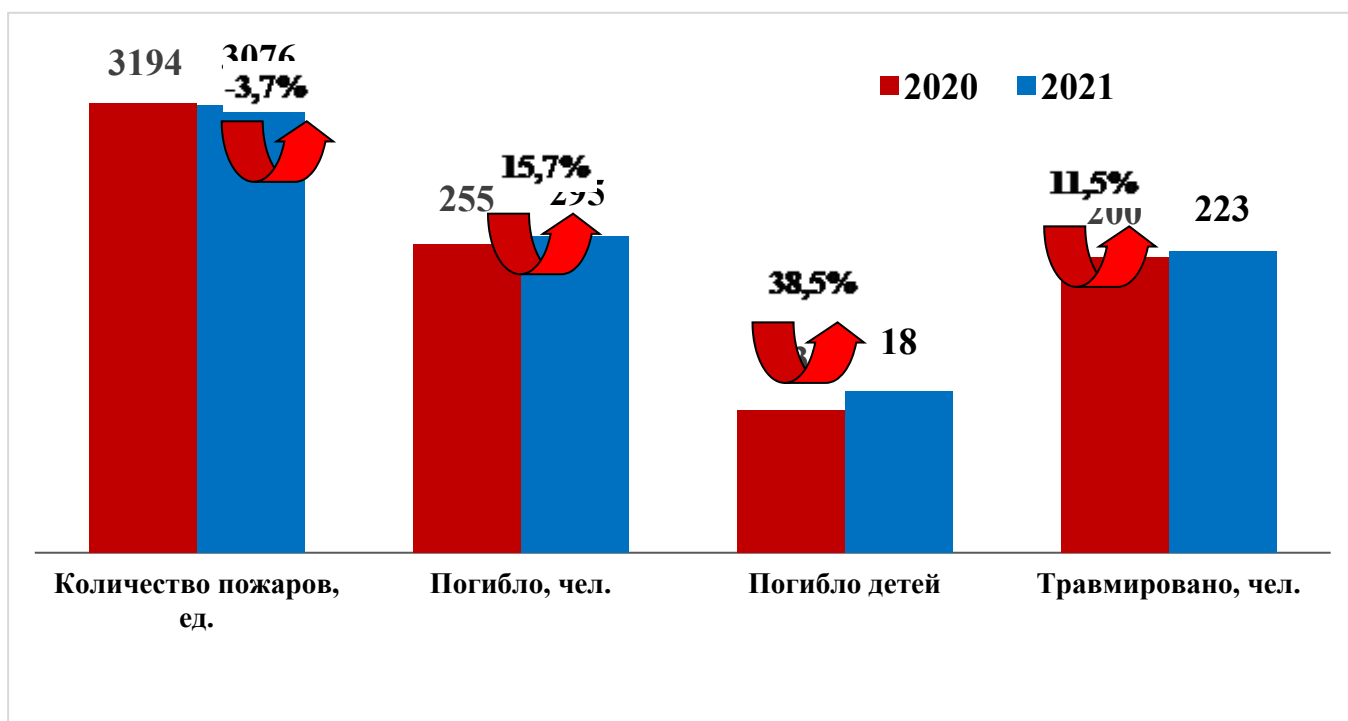
5.1. Общие сведения



Распределение пожаров по основным причинам
в зданиях и сооружениях

1. Неосторожное обращение с огнем – 1530 пожаров (35% от общего количества пожаров в зданиях и сооружениях), в том числе:
 - неосторожное обращение с огнем при курении – 670 (15%);
 - детская шалость – 27 (1%);
2. Нарушение правил устройства и эксплуатации электрооборудования – 1476 (34%).
3. Нарушение правил устройства и эксплуатации печного оборудования – 744 (17%).
4. Поджог – 366 (8%).
5. Иные причины – 268 (6%).

5.2. Пожары в зданиях жилого назначения



Наибольшее количество пожаров данной категории произошло в многоквартирных жилых домах 898 пожаров (29% от общего количества пожаров данной категории), на которых погибло 137 человек (46%), в том числе 12 несовершеннолетних (67%), получили травмы 70 человек (31%).

В многоквартирных жилых домах произошло 767 пожаров (25%), на которых погибло 119 человек (40%), в том числе 5 несовершеннолетних (28%), получили травмы 115 человек (52%).

На иных объектах жилого назначения, в том числе дачные (садовые) дома, бани, надворные постройки и т.п. произошло 1411 пожаров (46%), на которых погибло 39 человек (13%), в том числе 1 несовершеннолетний (6%), получили травмы 38 человек (17%).

Распределение пожаров по основным причинам в зданиях жилого назначения

1. Неосторожное обращение с огнем – 702 пожара (23% от общего количества пожаров в зданиях жилого назначения), в том числе:

- неосторожное обращение с огнем при курении – 369 (12%);
- детская шалость – 18 (1%);

2. Нарушение правил устройства и эксплуатации электрооборудования – 1227 (40%).

3. Нарушение правил устройства и эксплуатации печного оборудования – 708 (23%).

4. Поджог – 273 (9%).

5. Иные причины – 1474 (48%).

6. Обстановка с пожарами и их последствиями на открытых территориях

На открытых территориях (мусор, трава и т.п.) произошло 6407 пожаров (АППГ - 4715, увеличение на -26%), на которых погибших не допущено (стабильно), получил травму 1 человек (АППГ - 3, снижение на 200%),

Распределение по объектам пожаров на открытых территориях

1. Бытовые отходы (в том числе в контейнерах и баках) – 1721 пожар (27% от общего количества пожаров на открытых территориях);

2. Горение сухой растительности (травы, стерня, пожнивные остатки) – 2043 пожара (32%);

3. На иных объектах – 2643 (41%).

Распределение по основным причинам пожаров на открытых территориях

1. Неосторожное обращение с огнем – 5832 пожара (91% от общего количества пожаров в зданиях жилого назначения), в том числе:

- неосторожное обращение с огнем при курении – 2477 (39%);
- детская шалость – 12 (0%);

2. Нарушение правил устройства и эксплуатации электрооборудования – 15 (0%).

3. Нарушение правил устройства и эксплуатации печного оборудования – 2 (0%).

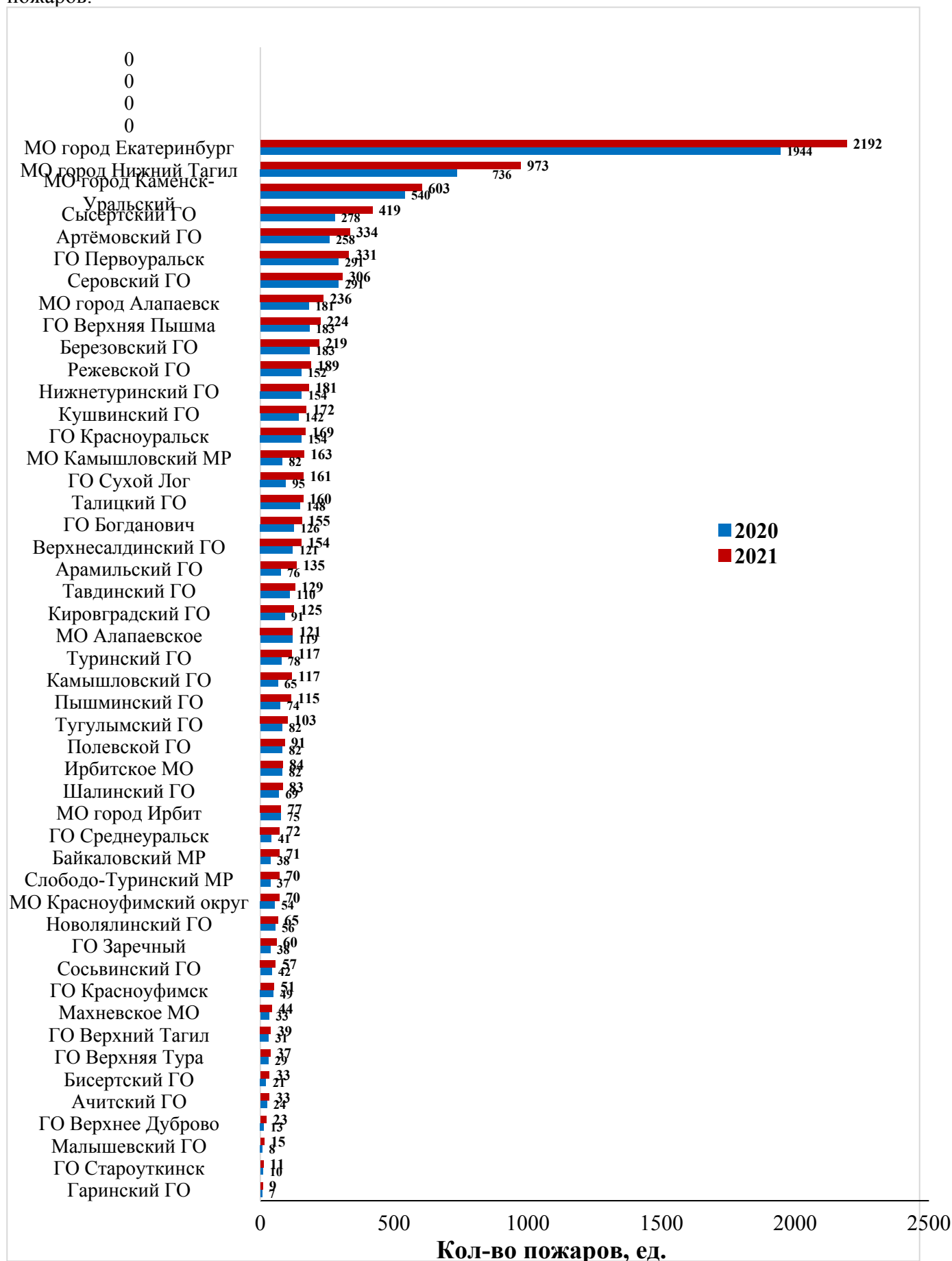
4. Поджог – 32 (0%).

5. Нарушение правил устройства и эксплуатации транспортных средств – 0 (0%).

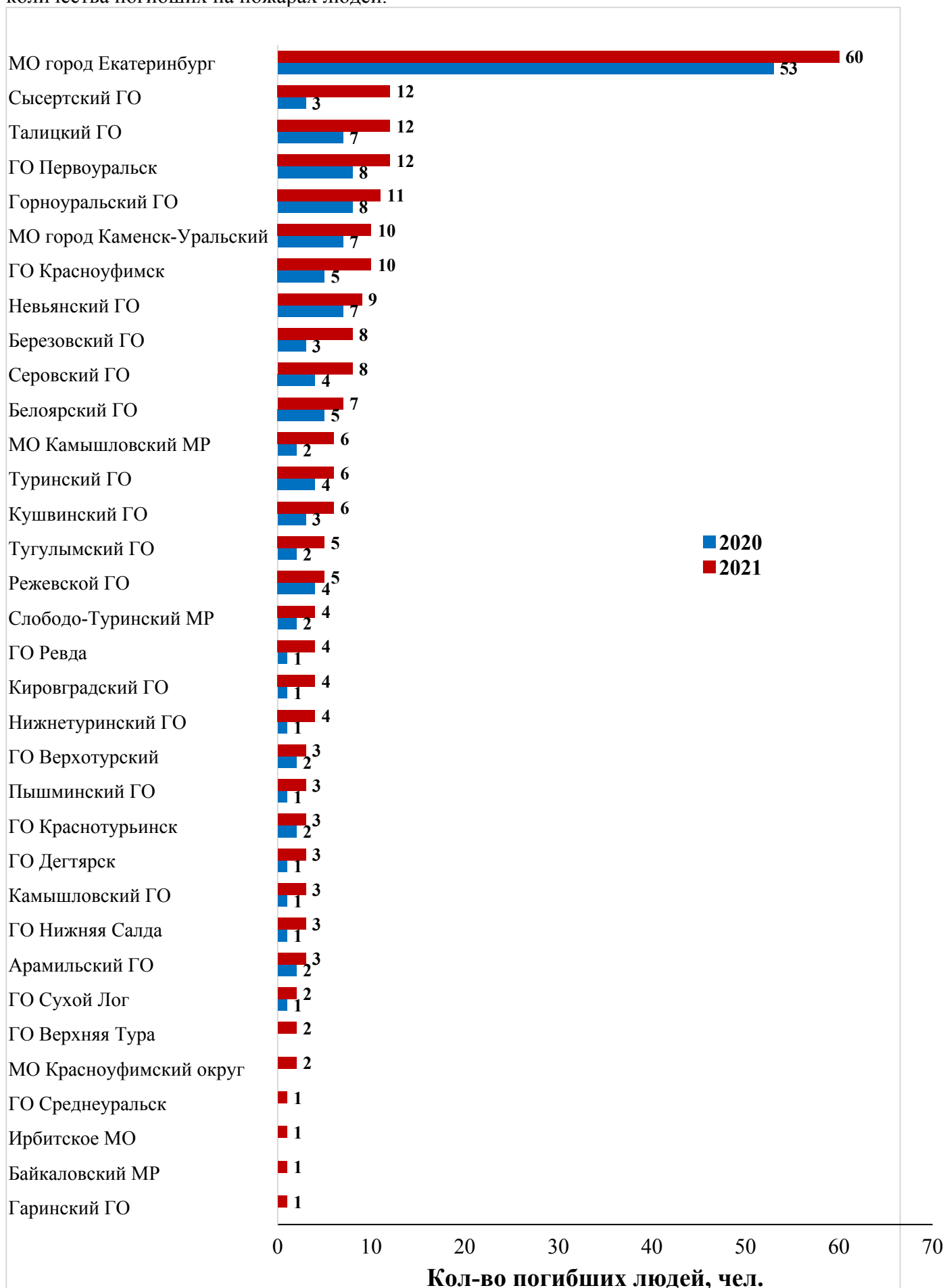
6. Иные причины – 526 (8%).

7. Описание отрицательных показателей обстановки с пожарами и их последствиями в муниципальных образованиях Свердловской области

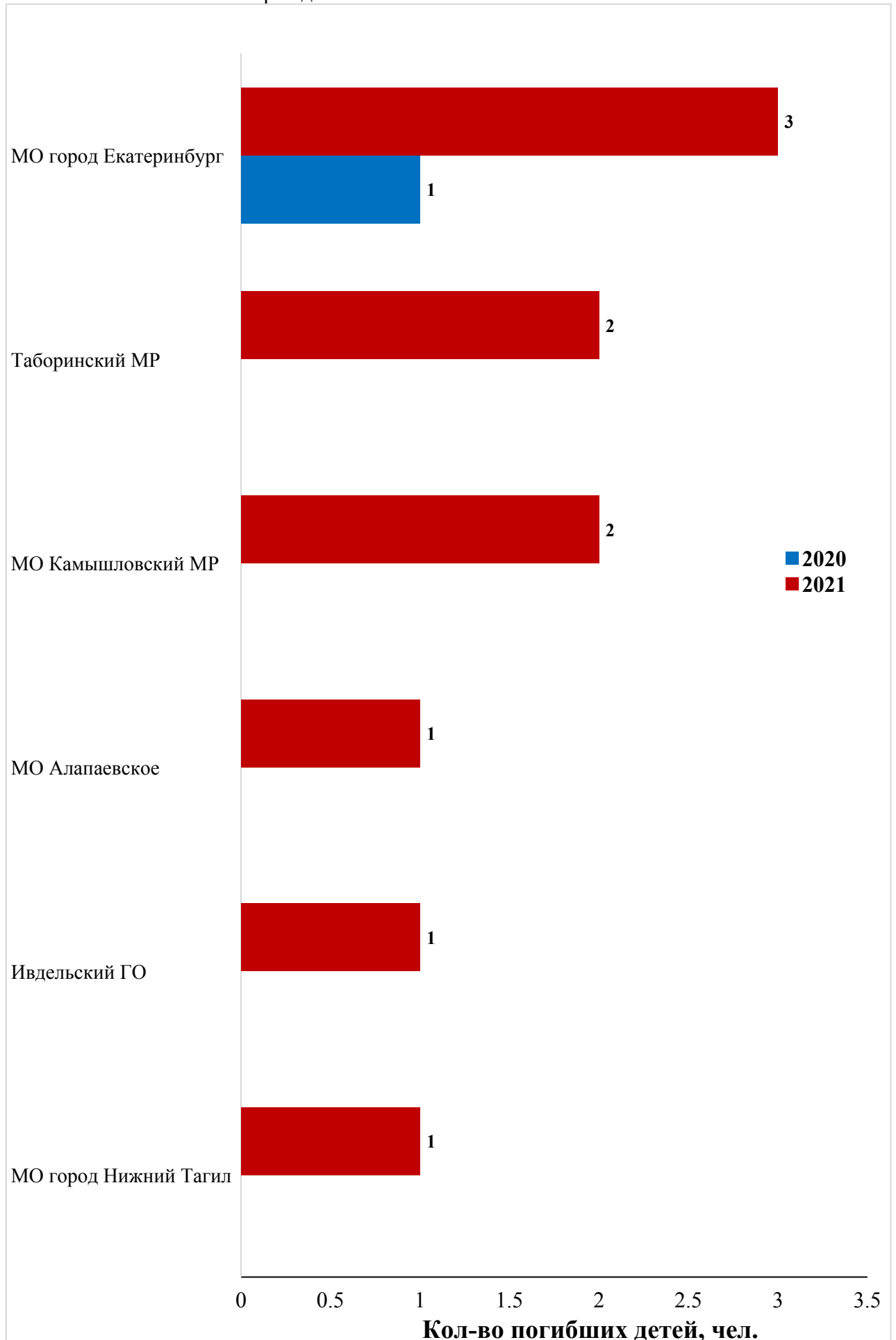
В 48 муниципальных образованиях Свердловской области отмечается рост количества пожаров.



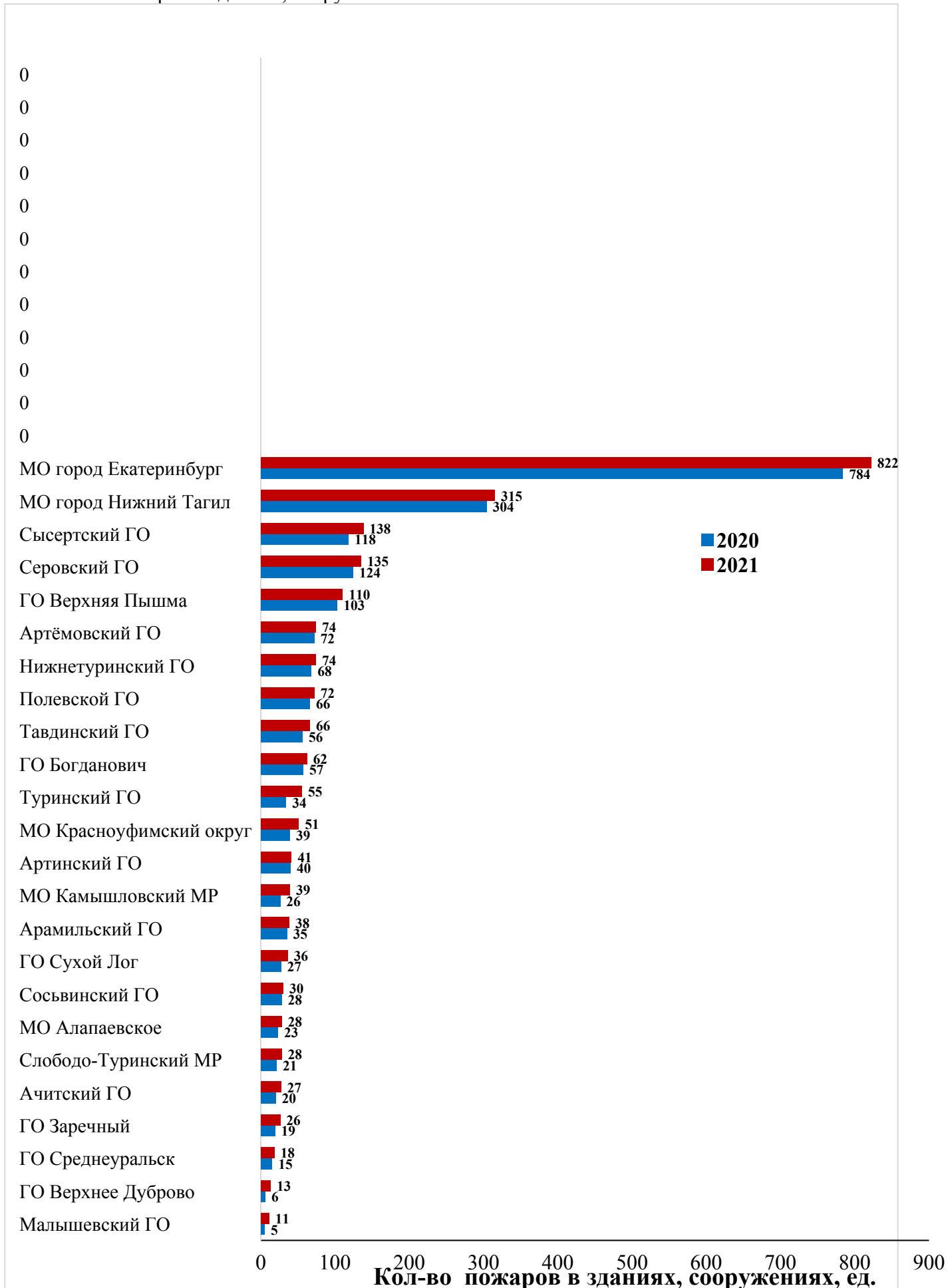
В 34 муниципальных образованиях Свердловской области зарегистрировано увеличение количества погибших на пожарах людей.



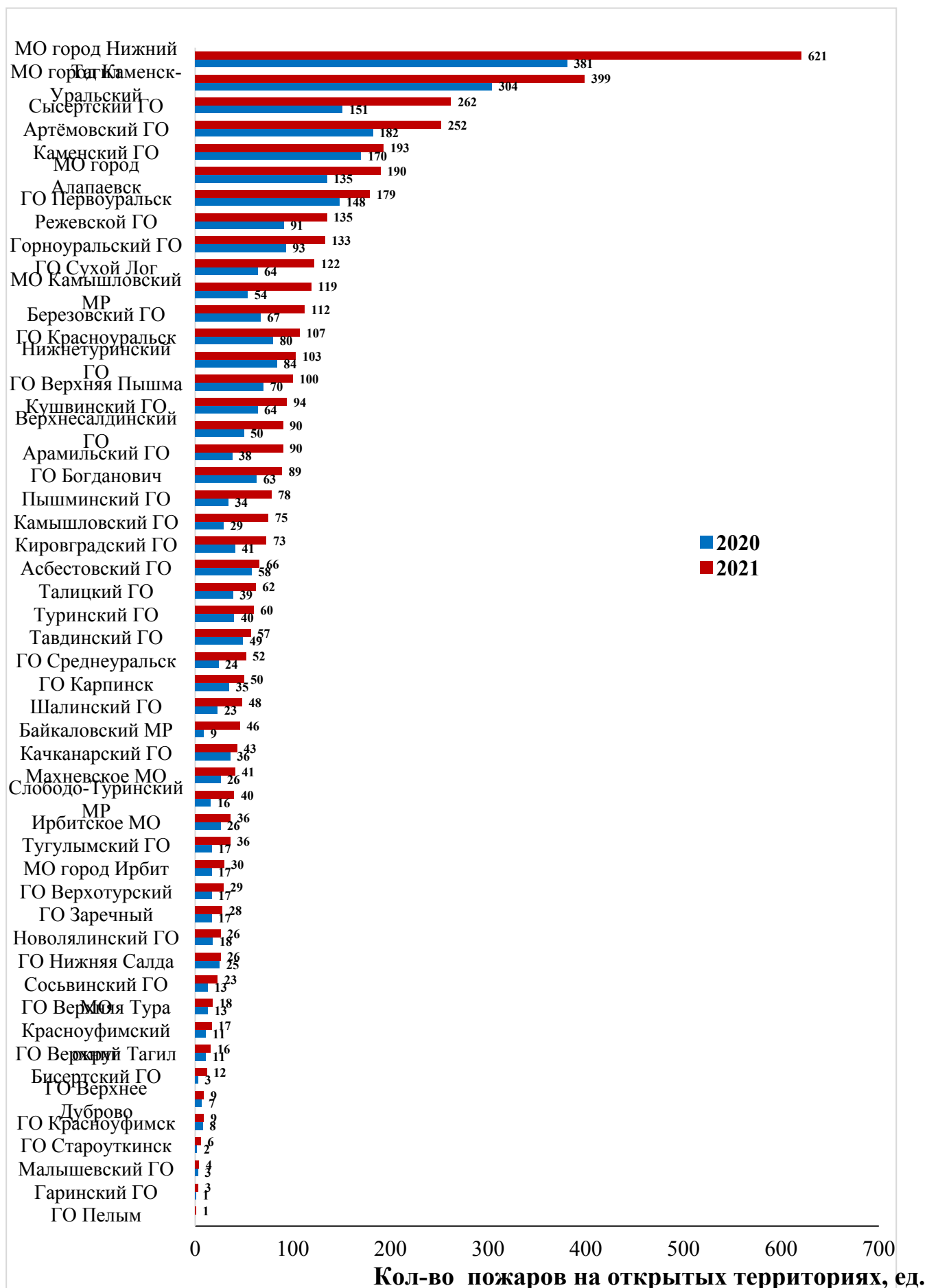
В 8 муниципальных образованиях Свердловской области зарегистрировано увеличение количества погибших на пожарах детей.



В 24 муниципальных образованиях Свердловской области зарегистрировано увеличение количества пожаров в зданиях, сооружениях.



В 52 муниципальных образованиях Свердловской области зарегистрировано увеличение количества пожаров на открытых территориях.



Обстановка с пожарами с гибелью детей в Свердловской области

На территории Свердловской области за 12 месяцев 2021 произошёл 11 пожаров с гибелью детей, увеличение на 22 % в сравнении с аналогичным периодом прошлого года (АППГ) (2020 - 9 пожаров). С травмами детей произошёл 31 пожар, увеличение на 48 % в сравнении с АППГ (2020 - 21 пожар).

При пожарах погибло 18 детей, увеличение на 38 % (2019 - 13 детей). Травмировано 45 детей, увеличение на 73 % (2019 - 26 детей).

За указанный период дошкольного возраста (до 7 лет) погибло 10 детей (56% от общего количества) и 16 детей травмировано (36%), с 7 до 11 лет погибло 7 детей (39%) и 9 детей травмировано (20%), подростков от 11 до 18 лет погиб 1 ребёнок (6%) и 20 детей травмировано (44%).

Погибших мальчиков (13 детей), больше чем девочек (5 детей). Травмированных мальчиков (27 детей), больше чем девочек (18 детей).

Распределение по возрасту виновников пожаров с гибелью и травмами детей: по вине детей до 7 лет погибло 3 ребёнка (17% от общего количества) и 6 детей травмировано (13%); по вине детей 7-11 лет погибших и травмированных нет, по вине детей 11-18 лет погибших нет и 3 ребёнка травмировано (7%); по вине людей старше 18 лет погибших нет и 5 детей травмировано (11%). Виновное лицо не установлено – погибло 15 детей (83%) и 21 ребёнок травмирован (47%). Виновное лицо не усматривается – погибших нет и 10 детей травмировано (22%).

Распределение по местам возникновения: в зданиях жилого назначения и надворных постройках - погибло 18 детей (100%) и травмировано 39 детей (87%); в зданиях, помещениях учебно-воспитательного назначения - травмировано 5 детей (11%); носильные вещи (вещи на человеке), горючие вещества на теле человека - травмирован 1 ребёнок (2%);

В одноэтажных зданиях погибло 13 детей (72% от общего количества) и травмировано 10 детей (22%); в двухэтажных зданиях погибло 2 ребёнка (11%) и травмировано 9 детей (20%); в зданиях от трех этажей и выше погибло 3 ребёнка (17%) и травмировано 25 детей (56%). Вне здания травмирован 1 ребёнок (2%).

В зданиях пятой степени огнестойкости погибло 12 детей (67% от общего количества) и травмировано 10 детей (22%); в зданиях третьей и четвертой степени огнестойкости погибло 4 ребёнка (22%) и травмировано 16 детей (36%); в зданиях первой и второй степени огнестойкости погибло 2 ребёнка (11%) и травмировано 18 детей (40%). Вне здания травмирован 1 ребёнок (2%).

Причины гибели и травм детей: неосторожное обращение с огнем – погибло 5 детей (28% от общего количества) и травмировано 17 детей (38%); из них по причине неосторожного обращения с огнем детей погибло 4 ребёнка (22%) и травмировано 6 детей (13%); нарушение правил устройства и эксплуатации (НПУиЭ) электрооборудования – погибло 9 детей (50%) и травмировано 15 детей (33%); НПУиЭ печей – погибло 2 ребёнка (11%) и травмировано 2 ребёнка (4%); поджог - погибло 2 ребёнка (11%) и травмировано 5 детей (11%); нарушение технологического процесса производства - травмировано 6 детей (13%);

В городах погибло 6 детей (33% от общего количества) и травмировано 38 детей (84%). В сельской местности погибло 12 детей (67%) и травмировано 7 детей (16%);

Распределение по времени: в рабочее время (с 08.00 до 18.00) – погибло 5 детей (28% от общего количества) и травмировано 23 ребёнка (51%); в вечернее время (с 18.00 до 24.00) – погибло 2 ребёнка (11%) и травмировано 8 детей (18%); в ночное время (с 24.00 до 8.00) – погиб 11 детей (61%) и травмировано 12 детей (27%). Время возникновения не установлено – травмировано 2 ребёнка (4%);

Распределение по дням недели: в понедельник - травмировано 3 ребёнка (7%); во вторник - погибло 3 ребёнка (17%) и травмировано 7 детей (16%); в среду - погибло 4 ребёнка (22%) и травмировано 3 ребёнка (7%); в четверг - погибло 5 детей (28%) и травмировано 7 детей (16%); в пятницу - погибло 5 детей (28%) и травмировано 9 детей (20%); в субботу - травмировано 8 детей (18%); в воскресенье - погиб 1 ребёнок (6%) и травмировано 8 детей (18%).

Гибель детей по муниципальным образованиям

МО	Кол-во пожаров		%	Кол-во погибших		%
	2020	2021		2020	2021	
Свердловская область:	9	11	22,2	13	18	38,5
Горноуральский ГО		1	ув		5	ув
Сысертский ГО		2	ув		3	ув
МО город Екатеринбург	1	3	ув в 3	1	3	ув в 3
МО Камышловский МР		1	ув		2	ув
Таборинский МР		1	ув		2	ув
МО город Нижний Тагил		1	ув		1	ув
Ивдельский ГО		1	ув		1	ув
МО Алапаевское		1	ув		1	ув
Талицкий ГО	1		сн	3		сн
Тавдинский ГО	1		сн	3		сн
МО город Ирбит	1		сн	1		сн
Туринский ГО	1		сн	1		сн
Артинский ГО	1		сн	1		сн
Невьянский ГО	1		сн	1		сн
Белоярский ГО	1		сн	1		сн
ГО Заречный	1		сн	1		сн

Травмы детей по муниципальным образованиям

МО	Кол-во пожаров		%	Кол-во травмированных		%
	2020	2021		2020	2021	
Свердловская область:	21	31	47,6	26	45	73,1
МО город Екатеринбург	4	11	ув в 2,8	5	17	ув в 3,4
Режевской ГО		3	ув		5	ув
МО город Каменск-Уральский	1	2	ув в 2	1	3	ув в 3
Сысертский ГО		2	ув		3	ув
Горноуральский ГО	1	1	стаб	1	2	ув в 2
ГО Красноуральск		1	ув		2	ув
ГО Верхний Тагил		1	ув		2	ув
Нижнетуринский ГО		1	ув		2	ув
Кушвинский ГО	1	1	стаб	2	1	сн в 2
МО город Нижний Тагил	1	1	стаб	1	1	стаб
ГО Красноуфимск		1	ув		1	ув
ГО Верхняя Пышма		1	ув		1	ув
МО город Алапаевск		1	ув		1	ув
ГО Ревда		1	ув		1	ув
Арамилский ГО		1	ув		1	ув
ГО Среднеуральск		1	ув		1	ув
Артёмовский ГО		1	ув		1	ув
Талицкий ГО	4		сн	7		сн
Невьянский ГО	2		сн	2		сн
Березовский ГО	1		ув	1		сн
ГО Карпинск	1		сн	1		сн
Каменский ГО	1		сн	1		сн
ГО Сухой Лог	1		сн	1		сн

Шалинский ГО	1		сн	1		сн
ГО Краснотурьинск			стаб			стаб
Волчанский ГО	1		сн	1		сн
Асбестовский ГО			стаб			стаб
ГО Первоуральск			стаб			стаб
МО Красноуфимский округ	1		сн	1		сн

Обстановка с пожарами и их последствиями на территории Серовского городского округа

По состоянию на 20 января 2022 года оперативная обстановка с пожарами на территории Серовского городского округа по сравнению с аналогичным периодом прошлого года (АППГ) характеризовалась следующими основными показателями:

- зарегистрировано 5 пожаров (в 2021 г. – 27);
- при пожарах погиб 1 человека (в 2021 г. – 1);
- при пожарах получили травмы 0 человека (в 2021 г. – 0);

Основные причины пожаров – это, прежде всего неосторожное обращение с огнем, неисправность электрооборудования, нарушение правил пожарной безопасности при эксплуатации печей и бытовых электроприборов и поджоги. Проанализировав пожары по местам возникновения, видно, что большинство пожаров происходит в жилом секторе.

Часто можно услышать, что пожар это случайность, и никто не застрахован от него. Но это не так, в большинстве случаев пожар – результат возмутительной беспечности и небрежного отношения людей к соблюдению правил пожарной безопасности.

Примеры некоторых пожаров произошедших в 2022 г.

01 января 2022 года в 08 час. 04 мин. на пункт связи 56 ПСЧ 6 ПСО ФПС ГПС ГУ МЧС России по Свердловской области поступило сообщение о пожаре в жилой квартире № 3 многоквартирного дома расположенного по адресу: Свердловская область, г. Серов, пер. Заречный, д.1

В результате пожара погибла женщина 1953 г.р. Площадь пожара составляет 20 м² Причина пожара неосторожное обращение с огнем.

Обстановка с пожарами и их последствиями на территории Сосьвинского городского округа

По состоянию на 20 января 2022 года оперативная обстановка с пожарами на территории Сосьвинского городского округа по сравнению с аналогичным периодом прошлого года (АППГ) характеризовалась следующими основными показателями:

- зарегистрировано – 0 пожаров (в 2021 г. – 1);
- при пожарах погибли - 0 человек (в 2021 г. – 0);
- при пожарах получили травмы - 0 человек (в 2021 г. – 0);

Обстановка с пожарами и их последствиями на территории Гаринского городского округа

По состоянию на 20 января 2022 года оперативная обстановка с пожарами на территории Гаринского городского округа по сравнению с аналогичным периодом прошлого года (АППГ) характеризовалась следующими основными показателями:

- зарегистрировано – 0 пожаров (в 2021 г. – 2);
- при пожарах погибли - 0 человек (в 2021 г. – 0);
- при пожарах получили травмы - 0 человек (в 2021 г. – 0);

Помните! Соблюдение мер пожарной безопасности – это залог вашего благополучия, сохранности вашей жизни и жизни ваших близких! Правильные действия при эвакуации это сохранность вашей жизни и жизни ваших близких!