

ИРО

**ИНСТИТУТ
РАЗВИТИЯ
ОБРАЗОВАНИЯ**

СВЕРДЛОВСКОЙ ОБЛАСТИ

**На старте
Проект 500+ в 2022 году в Свердловской области**

**Жигулина Марина Леонидовна, проректор
ГАОУ ДПО Свердловской области «Институт развития
образования»**

Уровни функциональной грамотности в исследовании PISA



Методика выявления общеобразовательных организаций, имеющих низкие образовательные результаты обучающихся



Формирование начального списка рискованных школ посредством использования данных федеральных мониторинговых процедур ВПР, ОГЭ, ЕГЭ



Проведение комплексного анализа данных с целью группировки рискованных школ



Отбор школ для участия в проекте

Критерии отбора:

1. ОО, в которых не менее чем по двум оценочным процедурам в 2020–2021 учебном году были зафиксированы низкие результаты.
2. 2. ОО, в которых хотя бы по одной оценочной процедуре и в 2018–2019, и в 2020– 2021 учебных годах были зафиксированы низкие результаты.

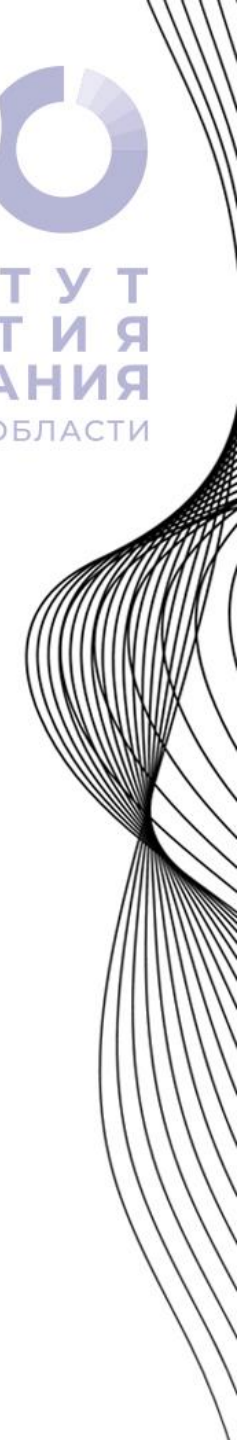
Под «низкими результатами» понимаются результаты оценочной процедуры, при которых не менее 30% от общего числа участников оценочной процедуры получили отметку «2» (ВПР) или не преодолели минимальный порог, предусмотренный спецификацией соответствующей оценочной процедуры (ОГЭ, ЕГЭ)

Единый государственный экзамен

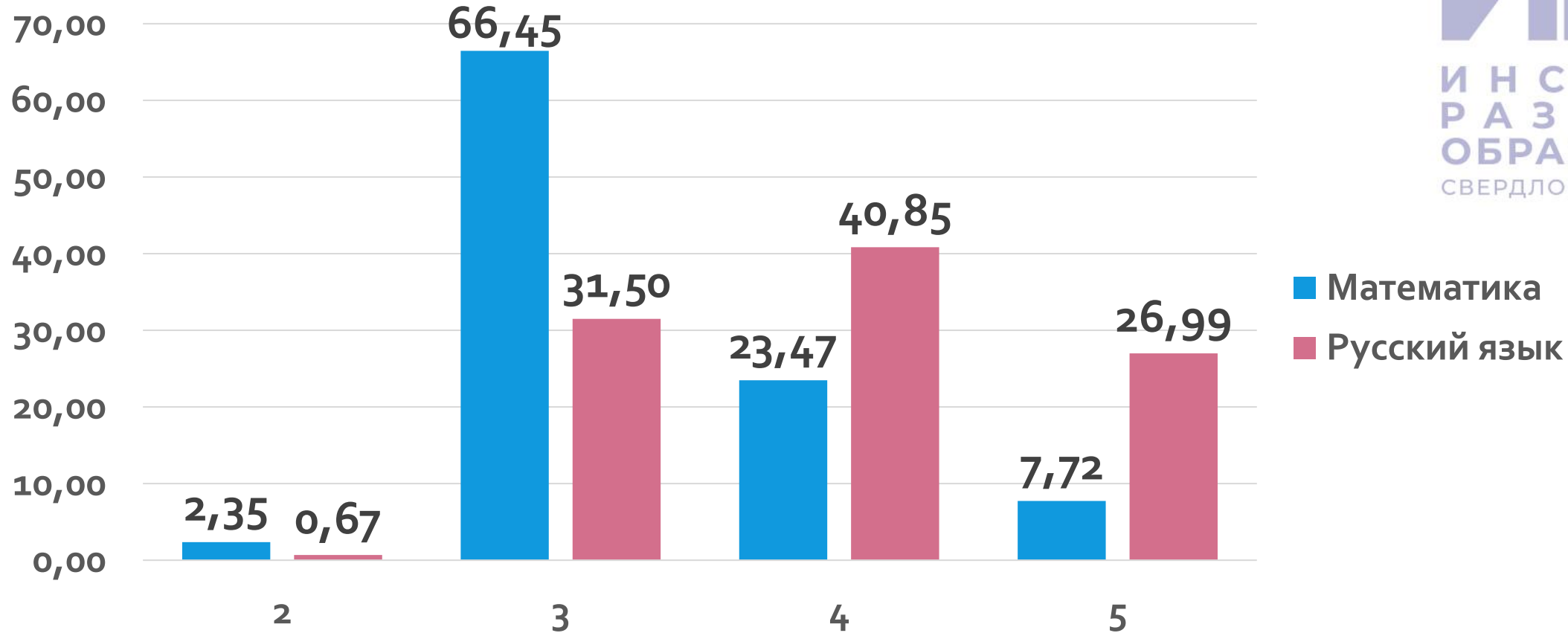
Общеобразовательный предмет	Количество выпускников в 2021 года, сдававших ЕГЭ, человек	Средний тестовый балл выпускников 2019 года	Средний тестовый балл выпускников 2021 года	Количество высокобалльных работ (80-100)	% высокобалльных работ, от общего количества выпускников 2021 года	Количество 100-балльных работ
Русский язык	17744	68,77	72,1	5748	32.39	51
Математика профильная	10617	57,93	59,31	1588	14.96	9
Физика	3228	55,72	54,72	372	11.52	12
Химия	2168	57,95	56,94	370	17.07	8
Информатика и ИКТ (КЕГЭ)	3171	64,9	65,75	870	27.44	38
Биология	3274	52,89	52,11	188	5.74	3
История	2574	57,92	55,86	230	8.94	2
География	366	58,71	59,77	36	9.84	2
Обществознание	8579	57,41	60,25	1333	15.54	28
Литература	1163	66,36	70	352	30.27	17
Английский язык	1869	72,6	71,22	717	38.36	5
Немецкий язык	42	73,21	60,74	7	16.67	
Французский язык	29	62,52	71,34	13	44.83	
Испанский язык	1	32	53		0	
Китайский язык	1	82,67	59		0	

ИРО

ИНСТИТУТ
РАЗВИТИЯ
ОБРАЗОВАНИЯ
СВЕРДЛОВСКОЙ ОБЛАСТИ



Основной государственный экзамен



Общеобразовательный предмет	Количество выпускников 2021 года, не прошедших ЕГЭ		Количество выпускников 2021 года, не прошедших ОГЭ	
	человек	% от общего числа выпускников	человек	% от общего числа выпускников
Русский язык	2	0,01	275	0,67
Математика профильная	386	3,63	979	2,35

Всероссийские проверочные работы

В 2021 году

230 659 обучающихся 4-11 классов

982 образовательные организации

ИРО

ИНСТИТУТ
РАЗВИТИЯ
ОБРАЗОВАНИЯ
СВЕРДЛОВСКОЙ ОБЛАСТИ



Предмет	2020 год				2021			
	2	3	4	5	2	3	4	5
	5 класс (по программе 4 класса)				4 класс			
Русский язык	17,96	36,1	37,33	8,6	10,63	30,59	43,96	14,82
Математика	8,23	26,25	42,93	22,58	4,9	20,65	43,52	30,93
	6 класс (по программе 5 класса)				5 класс			
Русский язык	31,96	37,16	23,88	7,00	25,61	36,29	28,4	9,7
Математика	32,22	33,89	23,60	10,29	23,72	34,14	28,23	13,91
	7 класс (по программе 6 класса)				6 класс			
Русский язык	40,43	35,04	20,98	3,55	32,04	36,83	25,48	5,65
Математика	40,17	40,10	17,28	2,45	32,74	43,77	20,34	3,15
	8 класс (по программе 7 класса)				7 класс			
Русский язык	45,32	35,52	16,78	2,38	36,14	39,34	20,9	3,62
Математика	34,53	44,20	17,18	4,09	30,42	46,08	18,96	4,54
	9 класс (по программе 8 класса)				8 класс			
Русский язык	52,39	24,73	20,06	2,81	41,88	29,39	24,52	4,22
Математика	38,16	49,80	11,25	0,79	31,41	53,48	13,95	1,17

Всероссийские проверочные работы

	Группы участников	2	3	4	5
4 класс Русский язык	Вся выборка	5,57	28,83	46,2	19,39
	Свердловская обл.	10,63	30,59	43,96	14,82
Математика	Вся выборка	3,01	20,86	43,68	32,45
	Свердловская обл.	4,9	20,65	43,52	30,93
5 класс Русский язык	Вся выборка	13,79	38,87	34,51	12,84
	Свердловская обл.	25,61	36,29	28,4	9,7
Математика	Вся выборка	12,43	36,47	34,01	17,09
	Свердловская обл.	23,72	34,14	28,23	13,91
6 класс Русский язык	Вся выборка	16,48	40,37	33,94	9,21
	Свердловская обл.	32,04	36,83	25,48	5,65
Математика	Вся выборка	13,94	48,06	31,69	6,31
	Свердловская обл.	32,74	43,77	20,34	3,15
7 класс Русский язык	Вся выборка	16,97	44,52	31,91	6,6
	Свердловская обл.	36,14	39,34	20,9	3,62
Математика	Вся выборка	12,04	49,91	29,64	8,4
	Свердловская обл.	30,42	46,08	18,96	4,54
8 класс Русский язык	Вся выборка	19,73	36,66	36,01	7,6
	Свердловская обл.	41,88	29,39	24,52	4,22
Математика	Вся выборка	12,32	57,25	27,26	3,17
	Свердловская обл.	31,41	53,48	13,95	1,17

ИРО

ИНСТИТУТ
РАЗВИТИЯ
ОБРАЗОВАНИЯ
СВЕРДЛОВСКОЙ ОБЛАСТИ



Результаты ВПР школ муниципалитета N

ИРО

ИНСТИТУТ
РАЗВИТИЯ
ОБРАЗОВАНИЯ
СВЕРДЛОВСКОЙ ОБЛАСТИ

	Группы участников	2	3	4	5
5 класс Русский язык	Школа 1	30,99	57,75	8,45	2,82
	Школа 2	39,25	36,45	17,76	6,54
	Школа	41,54	44,62	12,31	1,54
	Школа 4	27,27	66,94	4,96	0,83
	Школа 5	61,05	29,47	8,42	1,05
	Школа 6	56,76	37,84	5,41	0
5 класс Математика	Школа 1	31,3	46,96	20	1,74
	Школа 2	29,21	23,6	29,21	17,98
	Школа	9,68	54,84	19,35	16,13
	Школа 4	16,52	31,3	37,39	14,78
	Школа 5	37,7	29,51	19,67	13,11
	Школа 6	15	37,5	22,5	25

Результаты ВПР школ муниципалитета N

ИРО

ИНСТИТУТ
РАЗВИТИЯ
ОБРАЗОВАНИЯ
СВЕРДЛОВСКОЙ ОБЛАСТИ

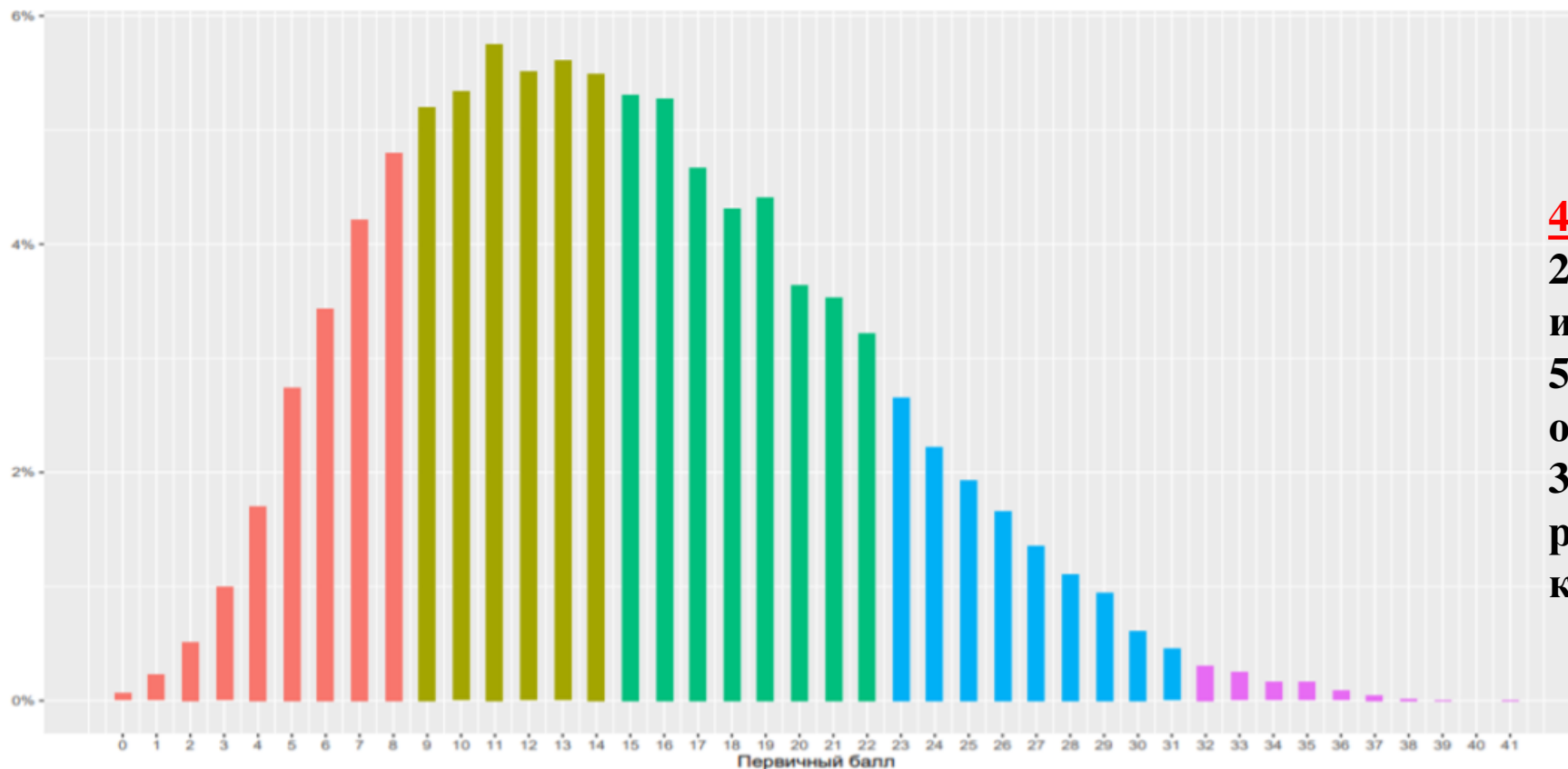
	Группы участников	2	3	4	5
6 класс Русский язык	Школа 1	19,48	51,95	23,38	5,19
	Школа 2	36,28	42,48	18,58	2,65
	Школа	32,84	32,84	31,34	2,99
	Школа 4	46,67	36,67	15,83	0,83
	Школа 5	65,98	31,96	2,06	0
	Школа 6	41,03	25,64	30,77	2,56
6 класс Математика	Школа 1	30,99	57,75	8,45	2,82
	Школа 2	39,25	36,45	17,76	6,54
	Школа	41,54	44,62	12,31	1,54
	Школа 4	27,27	66,94	4,96	0,83
	Школа 5	61,05	29,47	8,42	1,05
	Школа 6	56,76	37,84	5,41	0

Функциональная грамотность

4 класс

ИРО

ИНСТИТУТ
РАЗВИТИЯ
ОБРАЗОВАНИЯ
СВЕРДЛОВСКОЙ ОБЛАСТИ



Уровни ФГ: Недостаточный (18,7%) Низкий (32,9%) Средний (34,4%) Повышенный (13,0%) Высокий (1,0%)

4 класс

27737 обучающихся
из 1326 классов

508 образовательных
организаций;

3070 экспертов,
работающих в 4-х
классе

Уровни ФГ:

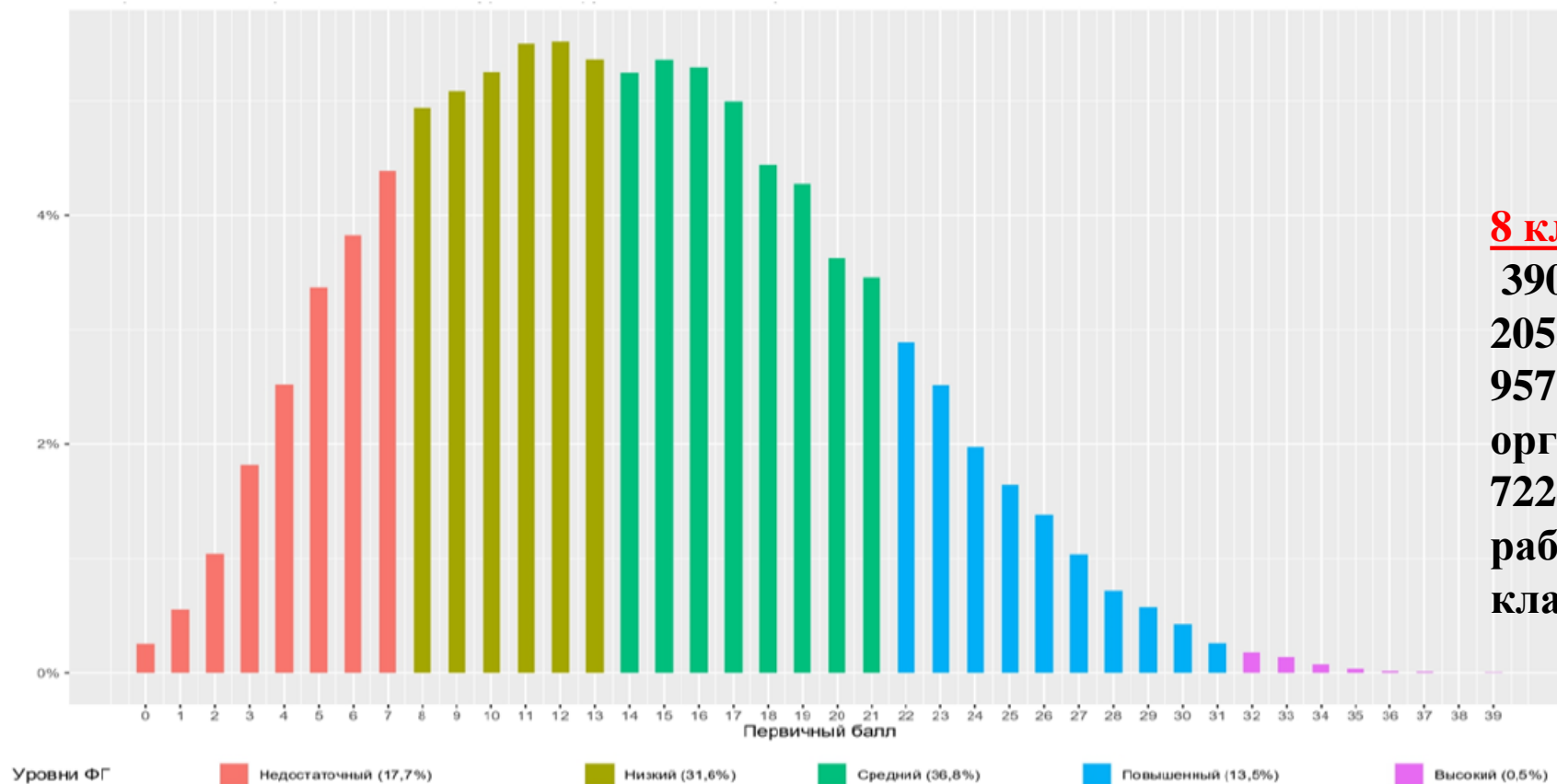
недостаточный – 18,7%; низкий – 32,9%; средний – 34,4%, повышенный 13%; высокий – 1,0%

Функциональная грамотность

8 класс



ИНСТИТУТ
РАЗВИТИЯ
ОБРАЗОВАНИЯ
СВЕРДЛОВСКОЙ ОБЛАСТИ



8 класс

39010 обучающихся из
2053 восьмых классов
957 образовательных
организаций;
7224 экспертов,
работающих в **8**
классах

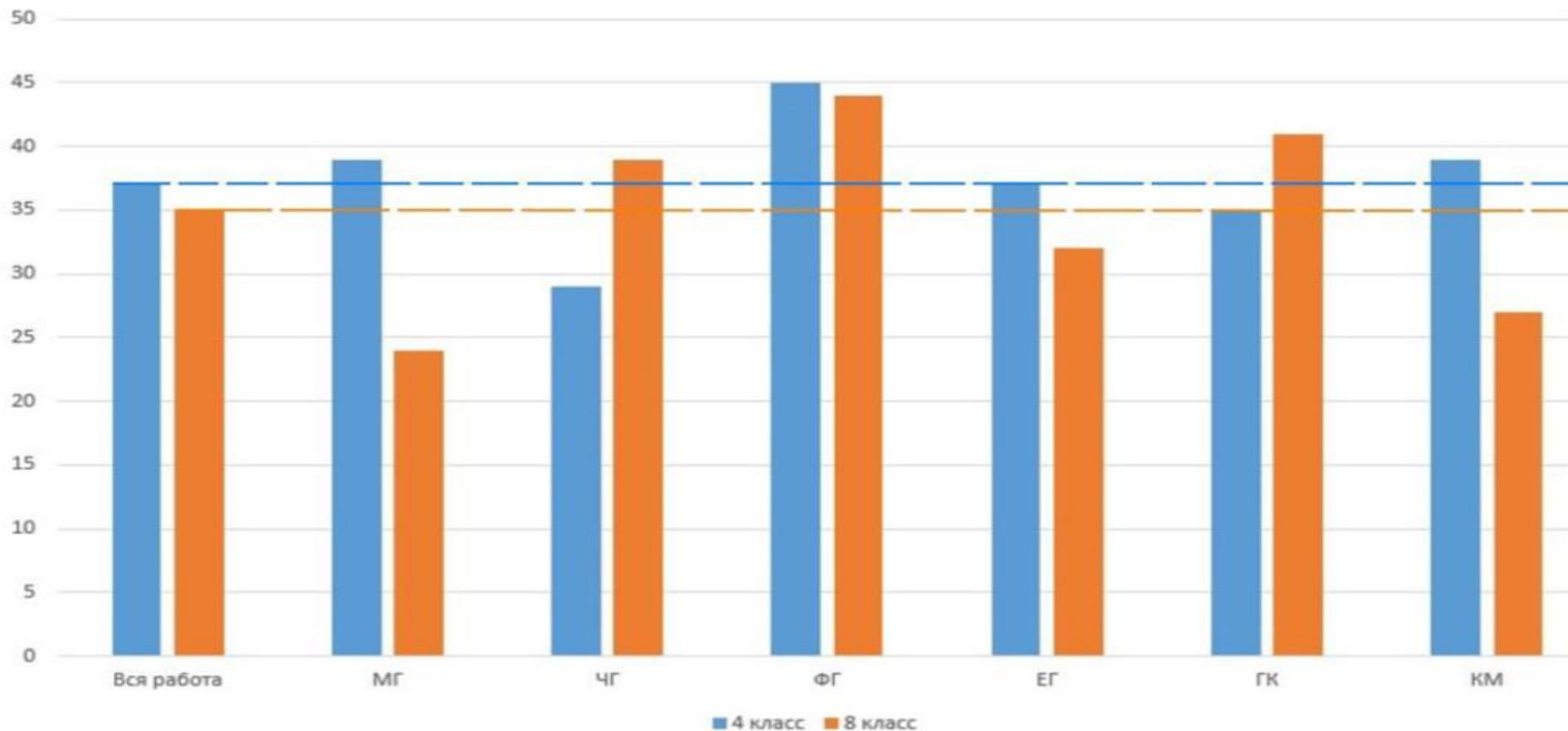
Уровни ФГ:

недостаточный – 17,7%; низкий – 31,6%; средний – 36,8%, повышенный 13,5%; высокий – 0,5%

Функциональная грамотность

Результаты по всей работе и направлениям

Успешность выполнения работы
по направлениям функциональной грамотности
(% от максимального балла)



ИРО

ИНСТИТУТ
РАЗВИТИЯ
ОБРАЗОВАНИЯ
СВЕРДЛОВСКОЙ ОБЛАСТИ

Школы с низкими результатами обучения и школы, функционирующие в неблагоприятных социальных условиях

ИРО

ИНСТИТУТ
РАЗВИТИЯ
ОБРАЗОВАНИЯ
СВЕРДЛОВСКОЙ ОБЛАСТИ

2019 ГОД
564 00

2019 ГОД И 2021 ГОД
443 00

Только 2021 ГОД
154 00

2021 ГОД
500+
185 00

2022 ГОД
500+
214 00



НАЦИОНАЛЬНЫЕ
ПРОЕКТЫ
РОССИИ

ОБРАЗОВАНИЕ
СОВРЕМЕННАЯ ШКОЛА
ПРОЕКТ «500+»

Что нужно сделать уже сейчас?

ИРО

ИНСТИТУТ
РАЗВИТИЯ
ОБРАЗОВАНИЯ
СВЕРДЛОВСКОЙ ОБЛАСТИ

Муниципалитет

Откорректировать муниципальную программу поддержки школ с низкими результатами обучения и функционирующих в неблагоприятных условиях

Определить муниципального координатора

Сформировать пул кураторов школ – участников проекта
500+

Провести организационные встречи – собеседования управленческими командами школ

Что нужно сделать уже сейчас?

ИРО

ИНСТИТУТ
РАЗВИТИЯ
ОБРАЗОВАНИЯ
СВЕРДЛОВСКОЙ ОБЛАСТИ

Кураторы

Изучить материалы сайта образовательной организации

Изучить материалы ФИОКО по проекту 500+: методику адресной поддержки (<https://fioco.ru/antirisk>) и научно-методические материалы

Изучить дорожную карту проекта, составить план работы с курируемой школой

Что нужно сделать уже сейчас?

ИРО

ИНСТИТУТ
РАЗВИТИЯ
ОБРАЗОВАНИЯ
СВЕРДЛОВСКОЙ ОБЛАСТИ

Образовательная организация – первоочередные шаги

Провести содержательный анализ результатов ВПР, ОГЭ, ЕГЭ и обсудить на методических объединениях и педагогических советах

Определить и обсудить в педагогическом коллективе перечень факторов, негативно влияющих на результаты обучения детей

Сформировать команду школы по разработке антирисковых программ


Провести обсуждение антирисковых программ со всеми участниками образовательных отношений

ПРОЕКТИРОВАНИЕ ПРОГРАММЫ ПЕРЕХОДА В ЭФФЕКТИВНЫЙ РЕЖИМ

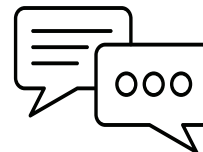
проект по развитию управленческих команд муниципальных образований

ИРО

ИНСТИТУТ
РАЗВИТИЯ
ОБРАЗОВАНИЯ
СВЕРДЛОВСКОЙ ОБЛАСТИ




**ПОВЫШЕНИЕ
ЭФФЕКТИВНОСТИ
РАБОТЫ**



**ОПТИМИЗАЦИЯ
ПРОЦЕССОВ
КОММУНИКАЦИИ**



**УЛУЧШЕНИЕ
ОТНОШЕНИЙ
В КОМАНДЕ**



**СНИЖЕНИЕ
КОНФЛИКТНОСТИ**

Группы факторов, приводящих к рискам низких образовательных результатов

Проблемы с обеспеченностью материальными ресурсами и кадрами, в том числе:

1. Низкий уровень оснащения школы
2. Дефицит педагогических кадров
3. Недостаточная предметная и методическая компетентность педагогических работников

Проблемы обеспечения благоприятного «школьного уклада», в том числе:

1. Пониженный уровень школьного благополучия
2. Низкая учебная мотивация обучающихся
3. Низкий уровень дисциплины в классе
4. Низкий уровень вовлеченности родителей
5. Низкая вовлеченность учителей в образовательный процесс

Группы факторов, приводящих к рискам низких образовательных результатов

Низкая эффективность управления в школе, в том числе:

1. Высокая доля обучающихся с рисками учебной неуспешности
2. Высокая доля обучающихся с ОВЗ
3. Низкое качество преодоления языковых и культурных барьеров
4. Низкая мотивация руководства образовательной организации к улучшению образовательных результатов
5. Отсутствие или недостаточная эффективность системы объективной оценки результатов обучения
6. Недостаточно развитое профессиональное взаимодействие в педагогическом коллективе

ИРО

**ИНСТИТУТ
РАЗВИТИЯ
ОБРАЗОВАНИЯ**

СВЕРДЛОВСКОЙ ОБЛАСТИ

Благодарю за внимание!

A decorative graphic consisting of multiple thin, black, wavy lines that flow across the bottom half of the page, creating a sense of movement and depth.