

# Результаты Единого государственного экзамена в 2020 году

## *Особенности подготовки и проведения государственной итоговой аттестации в 2019-2020 учебном году*

С 30 марта по 29 мая 2020 года обучение проводилось с применением дистанционных образовательных технологий.

Онлайн и офлайн уроки, в том числе консультации по подготовке обучающихся 9, 11 классов к ГИА осуществлялись в соответствии с разработанным графиком в каждой образовательной организации на основе «Учебного плана образовательной организации», «Плана подготовки к ГИА в образовательной организации», «Программой повышения качества образования» с использованием информационно-коммуникационных технологий.

При подготовке к государственной итоговой аттестации выпускники дополнительно использовали материалы, размещенные в сети «Интернет».

1. Сайт Федерального института педагогических измерений:

- открытый банк демонстрационных вариантов контрольно-измерительных материалов (КИМ) по всем предметам;
- видеоконсультации разработчиков КИМ по выполнению заданий повышенного и высокого уровней сложности, изменениям, внесенным в контрольно-измерительные материалы 2020 году;
- онлайн марафон «Россия-домашний час» решение практических заданий по предметам.

2. Сайт ГАОУ ДПО «Институт развития образования» [ege.midurai.ru](http://ege.midurai.ru):

- видеоконсультации председателей предметных комиссий Свердловской области по содержанию контрольно-измерительных материалов, разбору типичных ошибок при выполнении экзаменационных заданий (всего проведено 50 консультаций по всем предметам).

В 2019-2020 учебном году в связи с угрозой распространения новой коронавирусной инфекции COVID-19 были изменены порядок и сроки проведения государственной итоговой аттестации выпускников 9, 11 классов.

В соответствии с приказом Министерства просвещения РФ №293/650 от 11 июня 2020 года «Об особенностях проведения ГИА по образовательным программам основного общего образования в 2020 году» и приказом №294/651 от 11 июня 2020 года «Об особенностях проведения ГИА по образовательным программам среднего общего образования в 2020 году» государственная итоговая аттестация выпускников 9, 11 классов общеобразовательных организаций проводилась в форме внутришкольной промежуточной аттестации, результаты которой были признаны результатами ГИА и являлись основанием для выдачи аттестатов об основном общем и среднем общем образовании.

На основании приказа Министерства просвещения РФ №295 от 11 июня 2020 года «Об особенностях заполнения и выдачи аттестатов об основном общем и среднем общем образовании в 2020 году» выпускники 9, 11 классов общеобразовательных организаций получили аттестаты в период с 15 июня по 17 июня 2020 года.

### Результаты ЕГЭ по русскому языку

Всего участников экзамена – **16 человек** (61,5%).

**Все** участники экзамена **преодолели** необходимый минимально допустимый «порог» (24 балла).

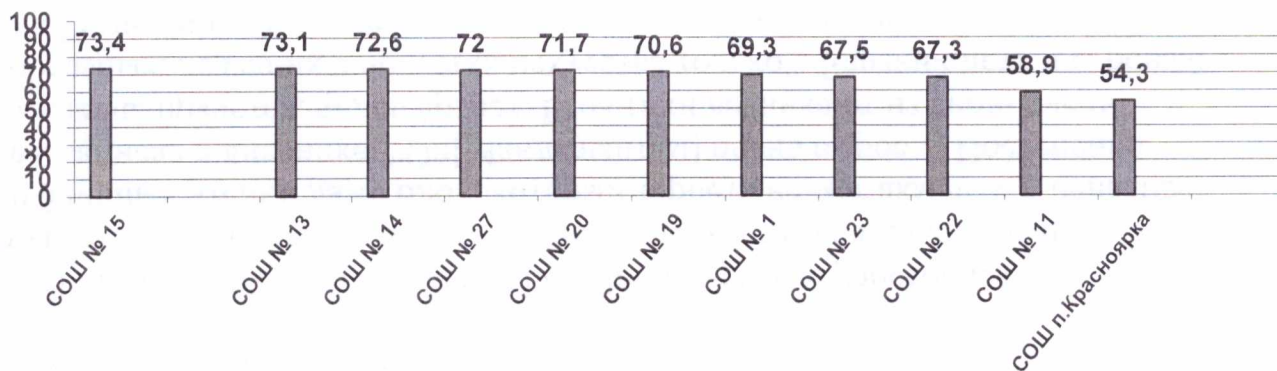
**Средний балл** по Серовскому ГО составил **70,2 балла** по 100-балльной шкале (в 2019 году - 67,6 балла, в 2018 году – 69,1 баллов).

ОО	Средний по Серовскому ГО	№ 11
Средний балл в 2020г.	70,2	58,9
Средний балл в 2019г.	67,6	59
Изменение среднего балла к 2019г..	+ 2,6	- 0,1

### Результаты сдачи ЕГЭ по русскому языку

ОО	Всего сдавали, чел.	Доля участников, набравших			Средний балл	Мах балл в ОО
		балл ниже min (24 баллов)	от 24 до 59 баллов	от 60 до 79 баллов		
МБОУ СОШ № 11	16	0	8	7	58,9	87

Диаграмма результатов сдачи предмета «русский язык» выпускниками 1-х классов в разрезе МОУ (средний балл)



### Результаты ЕГЭ по математике (профильного уровня)

Всего участников экзамена – **9 человек** (34,6%).

**Не набрали** необходимый минимальный балл (27 баллов) **6 выпускников**: МБОУ СОШ № 11 – 1 человек (23 балла).

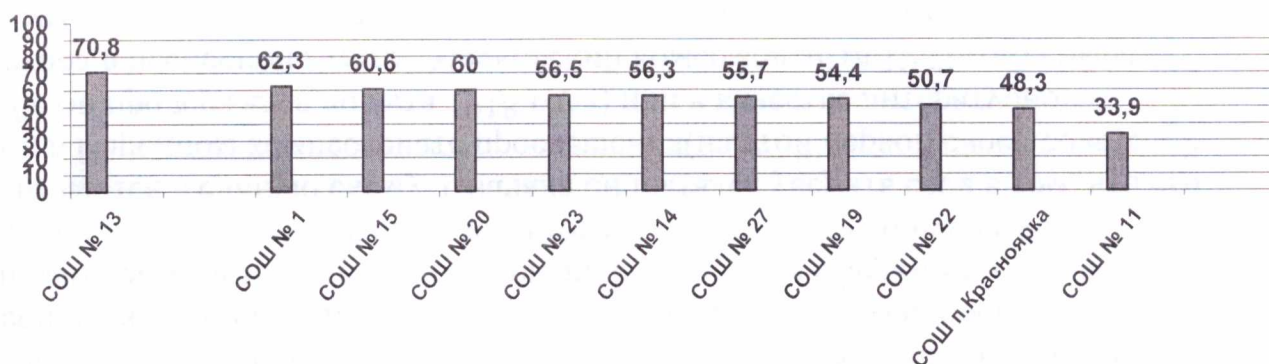
**Средний балл** по Серовскому ГО составил **56,4 балла** по 100-балльной шкале (в 2019 году – 53,2 балла, в 2018 году – 47,0 баллов).

ОО	Средний по Серовскому ГО	№ 11
Средний балл в 2020г.	56,4	33,9
Средний балл в 2019г.	53,2	37,0
Изменение среднего балла к 2019г.	+ 3,2	- 3,1

### Результаты сдачи ЕГЭ по математике профильного уровня

ОО	Всего сдавали, чел.	Доля участников, набравших балл				Средний балл	max балл в ОО
		ниже min (27 баллов)	от 27 до 59 баллов	от 60 до 79 баллов	от 80 до 100 баллов		
МБОУ СОШ № 11	9	1	8	0	0	33,9	45

Диаграмма результатов сдачи предмета «математика» (профильный уровень) выпускниками 11-х классов в разрезе МОУ (средний балл)



### Результаты ЕГЭ по информатике и ИКТ

Всего участников экзамена – 2 человека (7,7%).

Не набрал необходимый минимальный балл (40 баллов) 1 выпускник МБОУ СОШ № 11 (7 баллов).

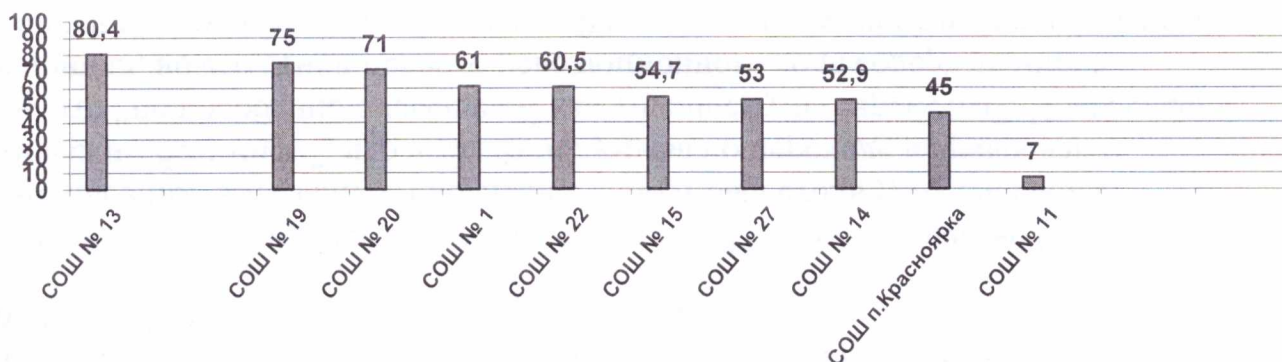
Средний балл по Серовскому городскому округу составил 58,1 балл (в 2019г. - 57,2 баллов; в 2018 году – 51,0 баллов).

ОО	Средний по Серовскому ГО	№ 11
Средний балл в 2020г.	58,1	7
Средний балл в 2019г.	57,2	-
Изменение среднего балла к 2019г.	+ 0,9	-

### Результаты ЕГЭ по информатике и ИКТ

ОО	Всего сдавали чел.	Доля участников ЕГЭ, получивших балл				Средний балл	max балл в ОО
		ниже min (40 баллов)	от 40 до 59 баллов	от 60 до 79 баллов	от 80 до 100 баллов		
МБОУ СОШ № 11	1	1	0	0	0	7,0	7

Диаграмма результатов сдачи предмета «информатика и ИКТ» выпускниками 11-х классов в разрезе МОУ (средний балл)



### Результаты ЕГЭ по географии

Всего участников экзамена – 4 человека (15,4%).

Все участники экзамена преодолели необходимый минимально допустимый «порог» (37 баллов).

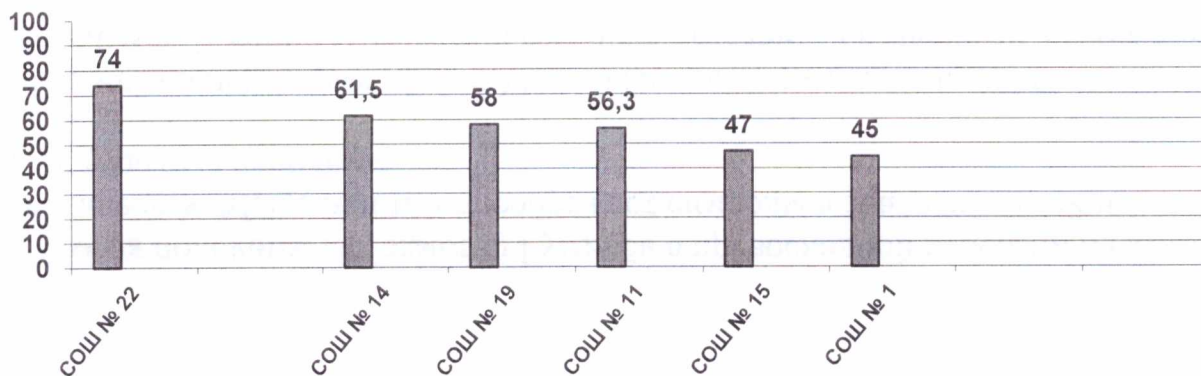
Средний балл по Серовскому городскому округу составил 59,1 балла (в 2019г. – 63,0 балла; в 2018 году – 56,0 баллов).

ОО	Средний по Серовском у ГО	№ 11
Средний балл в 2020г.	57,8	56,3
Средний балл в 2019г.	63,0	-
Изменение среднего балла к 2019г.	- 5,2	-

### Результаты сдачи ЕГЭ по географии

ОО	Всего сдавали, чел.	Доля участников ЕГЭ, получивших балл				Средний балл	max балл в ОО
		ниже min (37 баллов)	от 37 до 59 баллов	от 60 до 79 баллов	от 80 до 100 баллов		
МБОУ СОШ № 11	4	0	2	2	0	56,3	65

Диаграмма результатов сдачи предмета  
«география» выпускниками 11-х классов в разрезе МОУ (средний балл)



**Результаты ЕГЭ по физике**

Всего участников экзамена – **3 человека** (11,5%).

**Не набрали** необходимый минимальный балл (36 баллов)

- МБОУ СОШ № 11 - 1 человек (27 баллов).

**Средний балл** по Серовскому городскому округу составил **51,5 балла** (в 2019г.

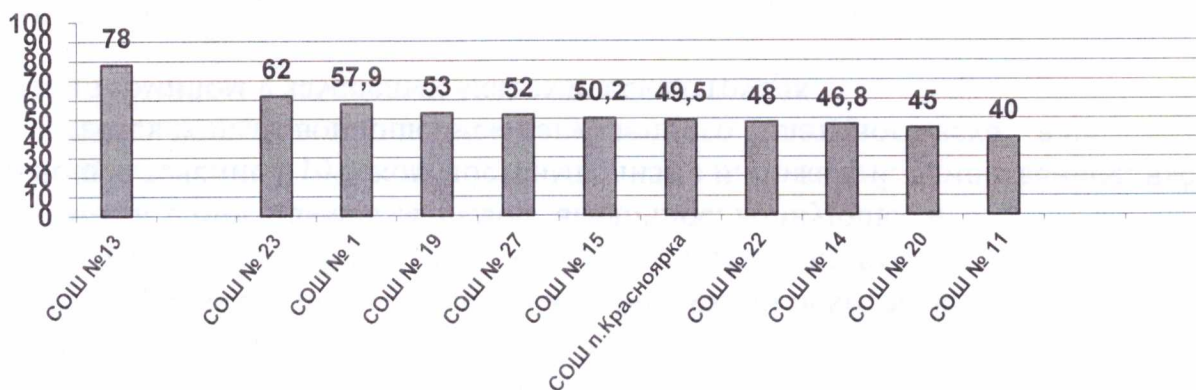
- 51,7 балла, в 2018 году – 54,0 балла).

ОО	Средний балл по Серовскому ГО	№ 11
Средний балл в 2020г.	51,5	48,0
Средний балл в 2019г.	51,7	40,0
Изменение среднего балла к 2019г.	- 0,2	+8,0

**Результаты сдачи ЕГЭ по физике**

ОО	Всего сдавали, чел.	Доля участников, набравших балл				Средний балл	max балл в ОО
		ниже min (36 баллов)	от 36 до 59 баллов	от 60 до 79 баллов	от 80 до 100 баллов		
МБОУ СОШ № 11	3	1	2	0	40,0	48	

Диаграмма результатов сдачи предмета  
«физика» выпускниками 11-х классов в разрезе МОУ (средний балл)



### Результаты ЕГЭ по литературе

Всего участников экзамена – **2 человека** (7,7%).

**Не набрали** необходимый минимальный балл (32 баллов) **1 человек** из них:  
- МБОУ СОШ № 11 - 1 человек (27 баллов).

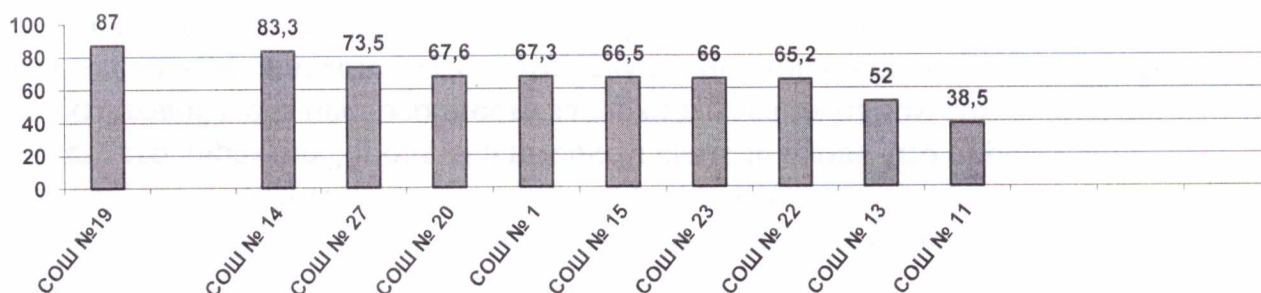
**Средний балл** по Серовскому городскому округу составил **67,5 балла** (в 2019г. – 66,2 балла, в 2018 году – 54,0 балла).

ОО	Средний по Серовскому ГО	№ 11
Средний балл в 2020г.	67,5	38,5
Средний балл в 2019г.	66,2	67,5
Изменение среднего балла к 2019г.	+1,3	-29,0

### Результаты сдачи ЕГЭ по литературе

ОО	Всего сдавали, чел.	Доля участников, набравших балл				Средний балл	max балл в ОО
		ниже min (32 баллов)	от 32 до 59 баллов	от 60 до 79 баллов	от 80 до 100 баллов		
МБОУ СОШ № 11	2	1	1	0	0	38,5	47

Диаграмма результатов сдачи предмета «литература» выпускниками 11-х классов в разрезе МОУ (средний балл)



### Результаты ЕГЭ по химии

Всего участников экзамена – **2 человека** (7,7%).

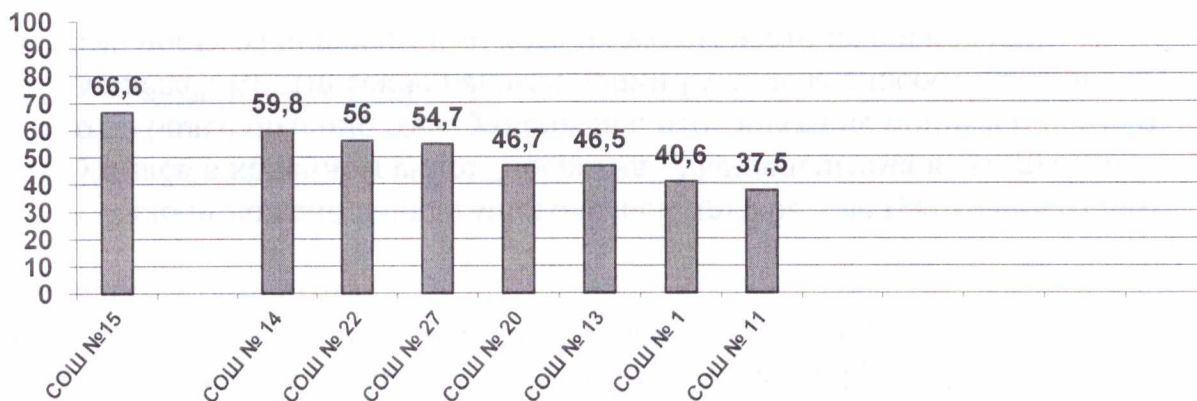
**Средний балл** по Серовскому городскому округу составил **51,8 балла** (в 2019г. – 53,1 балла, в 2018 году – 49 баллов).

ОО	Средний по Серовскому ГО	№ 11
Средний балл в 2020г.	51,75	37,5
Средний балл в 2019г.	53,13	27,0
Изменение среднего балла к 2019г.	- 1,35	+ 10,5

### Результаты сдачи ЕГЭ по химии

ОО	Всего сдавали, чел.	Доля участников, набравших балл				Средний балл	max балл в ОО
		ниже min (36 баллов)	от 36 до 59 баллов	от 60 до 79 баллов	от 80 до 100 баллов		
МБОУ СОШ № 11	2	1	1	0	0	37,5	54

Диаграмма результатов сдачи предмета «ХИМИЯ» выпускниками 11-х классов в разрезе МОУ (средний балл)



### Результаты ЕГЭ по обществознанию

Всего участников экзамена – **11 человек** (42,3%).

**Не набрали** необходимый минимальный балл (42 балла):

- МБОУ СОШ № 11 – 7 чел.;

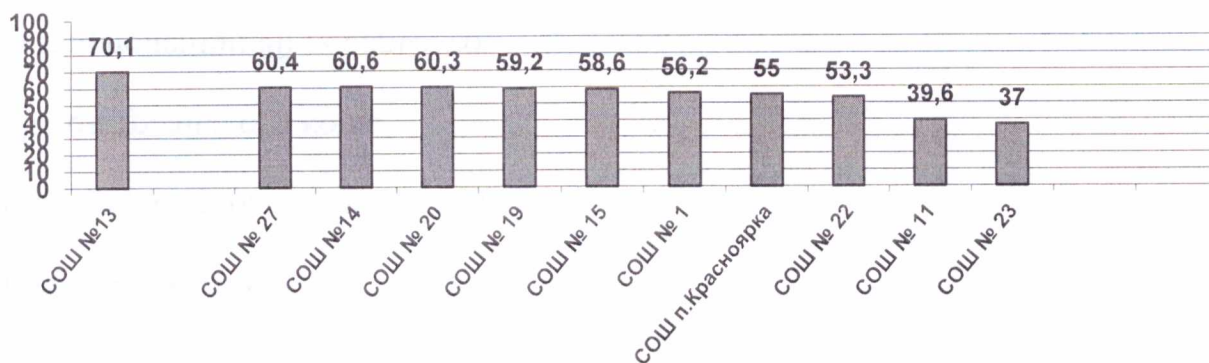
**Средний балл** по Серовскому городскому округу составил **57,7 балла** (в 2019г. – 57,28 балла, в 2018 году – 55,5 балла).

ОО	Средний по Серовскому му ГО	№ 11
Средний балл в 2020г.	57,7	39,6
Средний балл в 2019г.	57,28	47,8
Изменение среднего балла к 2019г.	+ 0,42	-8,2

### Результаты сдачи ЕГЭ по обществознанию

ОО	Всего сдавали, чел.	Доля участников, набравших балл				Средний балл	max балл в ОО
		ниже min (42 баллов)	от 42 до 59 баллов	от 60 до 79 баллов	от 80 до 100 баллов		
МБОУ СОШ № 11	11	7	3	0	1	39,6	85

Диаграмма результатов сдачи предмета  
«обществознание» выпускниками 11-х классов в разрезе МОУ (средний балл)



**Результаты ЕГЭ по биологии**

Всего участников экзамена – 5 человек (19,2%).

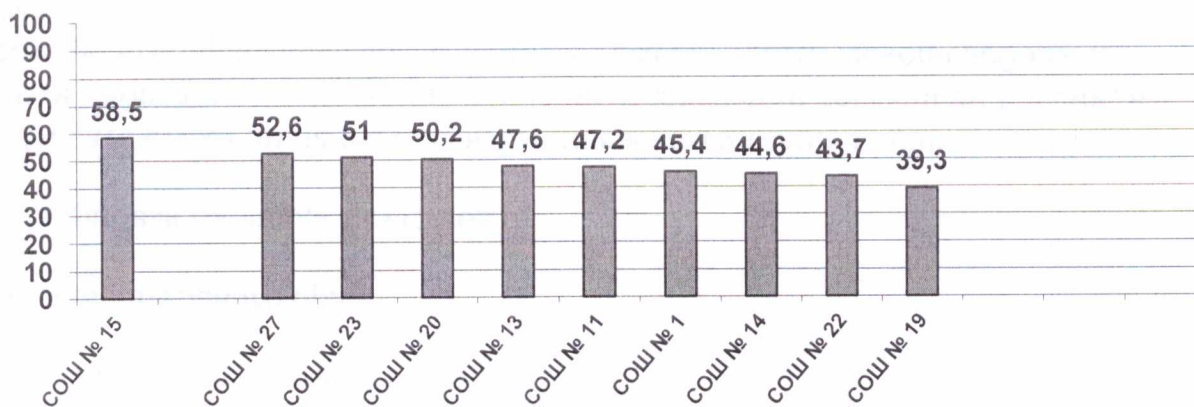
Средний балл по Серовскому городскому округу составил 48,3 балла (в 2019г. – 47,3 балла, в 2018 году – 45,0 балла).

ОО	Средний по Серовскому ГО	№ 11
Средний балл в 2020г.	48,3	47,2
Средний балл в 2019г.	47,3	35,33
Изменение среднего балла к 2019г.	+ 1,0	+11,87

**Результаты сдачи ЕГЭ по биологии**

ОО	Всего сдавали, чел.	Доля участников, набравших балл				Средний балл	max балл в ОО
		ниже min (36 баллов)	от 36 до 59 баллов	от 60 до 79 баллов	от 80 до 100 баллов		
МБОУ СОШ № 11	5	1	3	1	0	47,2	69

Диаграмма результатов сдачи предмета  
«биологии» выпускниками 11-х классов в разрезе МОУ (средний балл)





**Результаты ЕГЭ-2020 в разрезе соответствия (условного) итоговой отметки в аттестате и полученных баллов ЕГЭ**  
 Всего выпускников 11 сдавали ЕГЭ- классов: 16 чел. В классе -26 человек.

*\*Таблица перевода баллов ЕГЭ в оценки (по пятибалльной системе) прилагается.*

Предмет	Всего сдавали предмет, чел.	Годовые отметки по предмету	Кол-во человек	Результаты ЕГЭ, кол-во чел.*	
Русский язык	16	Кол-во чел., имеющих годовую отметку «3»	3	подтвердили	3
				понизили	0
				повысили	0
		Кол-во чел., имеющих годовую отметку «4»	7	подтвердили	3
				понизили	4
				повысили	0
		Кол-во чел., имеющих годовую отметку «5»	6	подтвердили	2
				понизили	4
				повысили	0
Математика	9	Кол-во чел., имеющих годовую отметку «3»	0	подтвердили	0
				понизили	0
				повысили	0
		Кол-во чел., имеющих годовую отметку «4»	5	подтвердили	0
				понизили	5
				повысили	0
		Кол-во чел., имеющих годовую отметку «5»	4	подтвердили	0
				понизили	4
				повысили	0
Обществознание	11	Кол-во чел., имеющих годовую отметку «3»	0	подтвердили	0
				понизили	0
				повысили	0
		Кол-во чел., имеющих годовую отметку «4»	4	подтвердили	0
				понизили	4
				повысили	0
		Кол-во чел., имеющих годовую отметку «5»	7	подтвердили	1
				понизили	6
				повысили	0

Физика	3	Кол-во чел., имеющих годовую отметку «3»	0	подтвердили	0
				понизили	0
				повысили	0
		Кол-во чел., имеющих годовую отметку «4»	3	подтвердили	0
				понизили	3
				повысили	0
		Кол-во чел., имеющих годовую отметку «5»	0	подтвердили	0
				понизили	0
				повысили	0
География	4	Кол-во чел., имеющих годовую отметку «3»	0	подтвердили	0
				понизили	0
				повысили	0
		Кол-во чел., имеющих годовую отметку «4»	4	подтвердили	3
				понизили	1
				повысили	0
		Кол-во чел., имеющих годовую отметку «5»	0	подтвердили	0
				понизили	0
				повысили	0
Биология	5	Кол-во чел., имеющих годовую отметку «3»	0	подтвердили	0
				понизили	0
				повысили	0
		Кол-во чел., имеющих годовую отметку «4»	4	подтвердили	1
				понизили	3
				повысили	0
		Кол-во чел., имеющих годовую отметку «5»	1	подтвердили	0
				понизили	1
				повысили	0
Информатика и ИКТ	2	Кол-во чел., имеющих годовую отметку «3»	0	подтвердили	0
				понизили	0
				повысили	0
		Кол-во чел., имеющих годовую отметку «4»	1	подтвердили	0
				понизили	1
				повысили	0
		Кол-во чел., имеющих годовую отметку «5»	1	подтвердили	0
				понизили	1
				повысили	0
Химия	2	Кол-во чел., имеющих годовую отметку «3»	0	подтвердили	0

				понизили	0
				повысили	0
		Кол-во чел., имеющих годовую отметку «4»	1	подтвердили	0
				понизили	1
				повысили	0
		Кол-во чел., имеющих годовую отметку «5»	1	подтвердили	0
				понизили	1
				повысили	0
Литература	2	Кол-во чел., имеющих годовую отметку «3»	0	подтвердили	0
				понизили	0
				повысили	0
		Кол-во чел., имеющих годовую отметку «4»	1	подтвердили	0
				понизили	1
				повысили	0
		Кол-во чел., имеющих годовую отметку «5»	1	подтвердили	0
				понизили	1
				повысили	0